


2010



# Rapport om svangerskapsavbrudd for 2009

Divisjon for epidemiologi



# Rapport om svangerskapsavbrudd for 2009

Register over svangerskapsavbrudd:

Kristin Gåsemyr

Joan Kristina Totlandsdal

Aase Gunn Mjaatvedt

Ingvei Seliussen

Utgitt av Nasjonalt folkehelseinstitutt  
Divisjon for epidemiologi  
Avdeling for Medisinsk fødselsregister  
Register over svangerskapsavbrudd  
Juni 2010

**Tittel:**

Rapport om svangerskapsavbrudd for 2009

**Forfattere:**

Kristin Gåsemyr  
Joan Kristina Totlandsdal  
Aase Gunn Mjaatvedt  
Ingvei Seliussen

Rapporten kan lastes ned som pdf  
på Folkehelseinstituttets nettsider: [www.fhi.no](http://www.fhi.no)

**Design omslag:**

Per Kristian Svendsen og Grete Sømmer

**Foto omslag:**

® Edelpix (M)

**Trykk:**

Nordberg Trykk AS

**Opplag:**

100

## Innhold

|   |           |
|---|-----------|
| <b>1. Innledning</b> .....  | <b>4</b>  |
| <b>2. Materiale og arbeidsmåte</b> .....  | <b>4</b>  |
| <b>3. Kvalitetssikring</b> .....  | <b>5</b>  |
| <b>4. Kommentar</b> .....   | <b>5</b>  |
| Figur 1. Utførte svangerskapsavbrudd per 1 000 kvinner etter kvinnens alder 2000-2009.....  | 6         |
| <b>5. Tabeller og figurer</b> .....   | <b>7</b>  |
| Tabell 1. Utførte svangerskapsavbrudd per 1 000 kvinner etter kvinnens alder 1980-2009. ....  | 7         |
| Tabell 2. Utførte svangerskapsavbrudd etter fylke 1980-2009.....  | 8         |
| Tabell 3. Utførte svangerskapsavbrudd blant tenåringer (19 år og under) etter fylke 2005-2009.  | 9         |
| Tabell 4. Utførte svangerskapsavbrudd i aldersgruppen 20-24 år etter fylke 2005-2009.....   | 10        |
| Tabell 5. Utførte svangerskapsavbrudd etter svangerskapsvarighet og kvinnens alder 2009. ...  | 11        |
| Tabell 6. Utførte svangerskapsavbrudd etter type avgjørelse 2000-2009.....  | 11        |
| Tabell 7. Utførte selvbestemte svangerskapsavbrudd etter metode 2006-2009. ....   | 11        |
| Figur 2: Totalt antall nemndbehandlede begjæringer og totalt antall utførte<br>nemndbehandlede inngrep 1999 – 2009.....   | 12        |
| Tabell 8. Begjæringer etter vedtak i primærnemnd og herav utførte svangerskapsavbrudd<br>2003-2009. ....  | 12        |
| Tabell 9. Begjæringer etter vedtak i klagenemnd og herav utførte svangerskapsavbrudd<br>2003-2009. ....   | 12        |
| Tabell 10. Utførte nemndbehandlede svangerskapsavbrudd etter indikasjon i abortloven § 2, 3.<br>ledd bokstav a tom. c 2000-2009. ....   | 13        |
| Tabell 11. Utførte nemndbehandlede svangerskapsavbrudd etter svangerskapsvarighet og<br>indikasjon i abortloven § 2,3. ledd bokstav c og andre indikasjoner enn § 2, 3.ledd<br>bokstav c 2009. .... | 13        |
| Tabell 12. Nemndbehandlede begjæringer om svangerskapsavbrudd og utførte<br>svangerskapsavbrudd etter svangerskapsvarighet 2009. ....   | 14        |
| Tabell 13. Nemndbehandlede begjæringer om svangerskapsavbrudd og utførte<br>svangerskapsavbrudd etter fylke 2009.....   | 15        |
| Tabell 14. Mottatte begjæringer om svangerskapsavbrudd og utførte svangerskapsavbrudd<br>etter 12. svangerskapsuke etter behandlerinstitusjon 2009 .....  | 16        |
| Tabell 15. Utførte svangerskapsavbrudd i Oslo fordelt per bydel 2009.....   | 17        |
| <b>APPENDIX A. § 2 i Lov 1975-06-13 nr 50: Lov om svangerskapsavbrudd</b> .....   | <b>19</b> |
| <b>APPENDIX B. Om statistikken</b> .....  | <b>20</b> |

## 1. Innledning

Fra 1979 foreligger det statistikk over antall begjæringer, antall innvilgede begjæringer og antall utførte svangerskapsavbrudd. Statistisk sentralbyrå har hatt ansvaret for den offisielle abortstatistikken til og med 2005.

Fra og med året 2006 har Nasjonalt folkehelseinstitutt (FHI) vært databehandlingsansvarlig for Register over svangerskapsavbrudd (Abortregisteret) og har fått delegert oppgavene med innsamling og behandling av sykehusenes obligatoriske meldinger av begjæringer om svangerskapsavbrudd til Avdeling for Medisinsk fødselsregister (MFR).

Innsamling, lagring, behandling og utlevering av opplysninger i Abortregisteret er regulert i abortregisterforskriften med hjemmel i Lov av 18. mai 2001 nr. 24 om helseregistre og behandling av helseopplysninger (helseregisterloven) § 8 andre, fjerde og femte ledd, § 9 andre ledd, § 10, § 16 fjerde ledd, § 17 tredje ledd og § 34 fjerde ledd.

Denne rapporten viser endelige tall over begjæringer og utførte svangerskapsavbrudd i 2009.

## 2. Materiale og arbeidsmåte

Register over svangerskapsavbrudd ved MFR mottar bestemte opplysninger om sykehusenes behandling av kvinners begjæringer om svangerskapsavbrudd og om svangerskapsavbruddet på papirbaserte- og elektroniske meldinger fra alle meldepliktige helseforetak. Meldingene er basert på skjemasettet IK-1143 "Journal, protokoll og meldeskjema til Medisinsk fødselsregister ved begjæring om svangerskapsavbrudd" (Versjon 01.10.05). En kravspesifikasjon er utarbeidet som grunnlag for elektronisk innmelding.

Meldingene som gjelder selvbestemte svangerskapsavbrudd (svangerskapsvarighet innen utgangen av 12. svangerskapsuke) inneholder aidentifiserte personopplysninger, administrative opplysninger og medisinske opplysninger.

Meldingene om nemndbehandlede svangerskapsavbrudd (etter utgangen av 12. svangerskapsuke) er i utgangspunktet personidentifiserende og omfatter i tillegg til opplysningene nevnt over, data om indikasjon for svangerskapsavbruddet og om nemndbehandlingsprosedyren.

Meldingene om nemndbehandlede svangerskapsavbrudd som omfatter meldepliktige opplysninger etter forskrift for Medisinsk fødselsregister (abortloven indikasjon § 2, 3. ledd bokstav c - avbrudd på grunnlag av fosterutviklingsavvik og svangerskapsrelatert sykdom hos kvinnen), dvs. prenatal diagnostikk, medfødte misdannelser, obduksjonsrapport mv, registreres nominativt i Medisinsk fødselsregister. Spesifisert statistikk over patologiske tilstander/medfødte misdannelser i disse tilfellene inngår ikke i Folkehelseinstituttets offentlig tilgjengelige abortstatistikk, men inngår i datagrunnlaget for Medisinsk fødselsregister.

---

Meldingene om nemndbehandlede svangerskap etter de øvrige indikasjonene (abortloven § 2, 3. ledd bokstavene a, b, d, og e), blir etter kvalitetssikringen avidentifisert.

### 3. Kvalitetssikring

Begjæringene registreres fortløpende, sendes og lagres i en database i abortregisteret ved MFR.

Kvalitetssikringsrutinen består av kontroll av at meldingene inneholder alle opplysninger som er relevant og nødvendig for å oppnå formålet med registeret, jf. Abortregisterforskriften § 1-7. Blant annet omfatter dette:

- Begjæring mottatt dato
- Svangerskapets varighet fastsatt ved ultralydundersøkelse eller klinisk vurdering, eventuelt dato for første dag av siste menstruasjon
- Om svangerskapsavbruddet er utført
- Dato for utført svangerskapsavbrudd, ved medikamentelle svangerskapsavbrudd brukes dato for gitt medikament
- Begrunnelse for hvorfor avbruddet eventuelt ikke er utført

Dersom noen av de obligatoriske opplysninger mangler, eller ved meldefeil, etterspørres de enkelte sykehus for å komplettere innholdet og for korrigerings. Et svangerskapsavbrudd regnes til det kalenderåret svangerskapsavbruddet ble utført. I tvilstilfeller kontaktes sykehuset for nøyaktig dato.

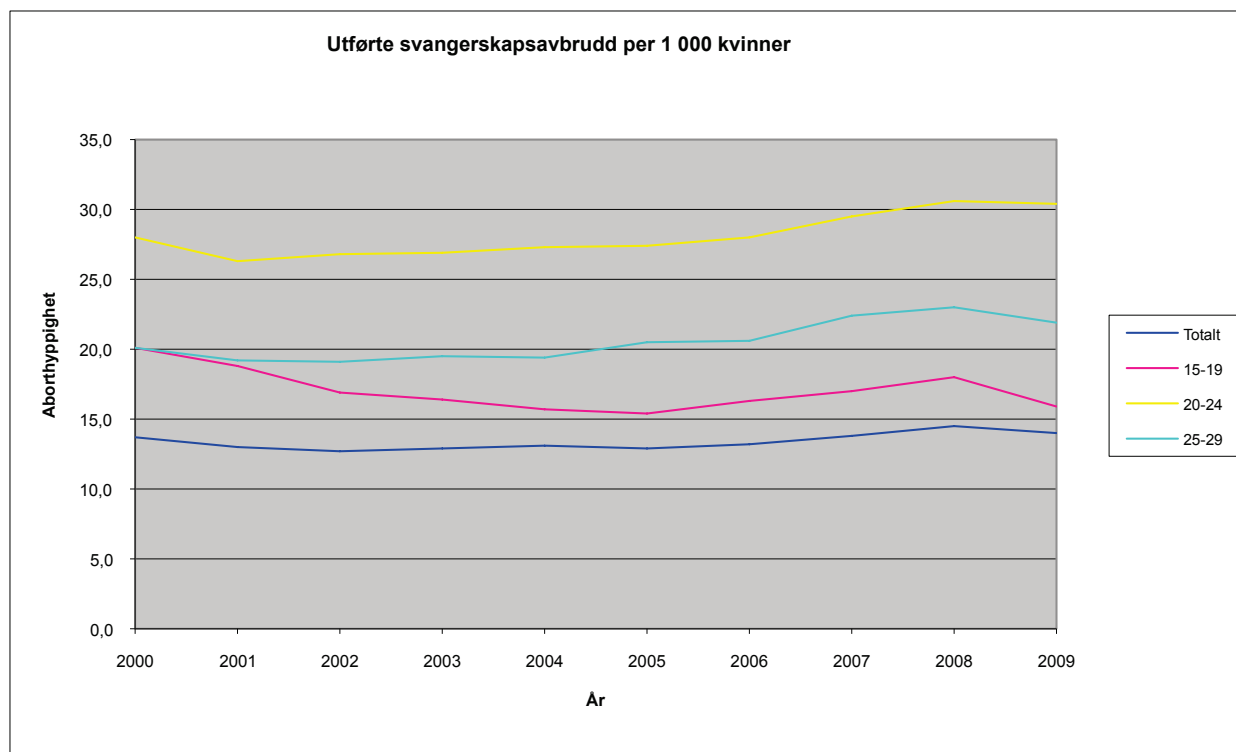
### 4. Kommentar

I 2009 ble det utført 15 774 svangerskapsavbrudd, 25,5 % av alle fødte (antall levendefødte 61 807 jfr. Statistisk sentralbyrå). Dette er 299 færre svangerskapsavbrudd enn året før. Antall innmeldte begjæringer var 17 840. Av alle utførte svangerskapsavbrudd i 2009 var 15 158 selvbestemte, og 616 nemndbehandlede dvs. etter utgangen av 12. svangerskapsuke. Dette utgjør en liten nedgang i nemndbehandlede avbrudd fra 634 i 2008. Østfold viser en jevn stigende tendens, mens Finnmark har hatt en jevn nedgang siden 2000. Se tabell 1.

Oslo og Troms hadde de høyeste avbruddstall per 1 000 kvinner i 2009, henholdsvis 18,8 og 16,9. Begge fylker hadde imidlertid en liten nedgang i andel avbrudd fra 2008. Møre og Romsdal og Vest Agder hadde færrest svangerskapsavbrudd med henholdsvis 10,2 og 10,6 per 1 000 kvinner.

Det var en nedgang i total antall tenåringsaborter fra 2008 til 2009, fra 18,0 til 15,9 aborter per 1 000 kvinner. Nivået er dermed igjen under 16 per 1000 kvinner som i 2004 og 2005. Finnmark, Troms, Telemark og Oslo er de fire fylkene med høyest forekomst av tenåringsaborter per 1 000 kvinner. Med unntak av Finnmark hadde disse fylkene og Hordaland og Vestfold en relativt stor nedgang i andel pr. 1000 kvinner fra 2008. Vest-Agder hadde lavest hyppighet av aborter blant tenåringer, se tabell 3.

Aldersgruppen 20-24 år har fortsatt den høyeste aborthyppigheten som i de siste 20 år. Det var tilfelle også i 2009. Utførte svangerskapsavbrudd per 1 000 kvinner i denne aldersgruppen var 30,4 dvs. tre av 100 kvinner i denne aldersgruppen fikk utført en abort, se tabell 4. Oslo, Troms og Østfold har den høyeste hyppigheten av svangerskapsavbrudd i denne aldersgruppen mens Møre og Romsdal hadde lavest. Aust Agder hadde størst økning fra 2008 med 8,5 per 1000 og Nord Trøndelag størst nedgang med 5,9 per 1000, se tabell 4. Aldersgruppen 25-29 har hatt en nedgang fra 23,0 per 1000 kvinner til 21,9, ellers er de andre aldersgruppene stabile. Se tabell 1.



**Figur 1. Utførte svangerskapsavbrudd per 1 000 kvinner etter kvinnens alder 2000-2009.**

## Nemndbehandlede svangerskapsavbrudd

Begjæring om svangerskapsavbrudd etter 12. svangerskapsuke behandles i nemnd. I 2009 ble det meldt færre nemndbehandlede begjæringer enn i 2008. I alt ble 616 av de utførte svangerskapsavbruddene i 2008 behandlet i nemnd. Dette utgjorde 3,9 % av de totalt utførte. I 2008 var antall utførte 634. Av alle nemndbehandlede utførte avbrudd ble 600 avgjort i primærnemnd og 16 i klagenemnd, se tabell 6. Fra og med uke 22 er det kun fosterutviklingsavvik som er årsak til svangerskapsavbrudd etter Abortlovens § 2, 3. ledd bokstav c., se tabell 11.

## Avbruddsmetode

Medikamentell avbruddsmetode er nå den mest brukte praksis ved selvbestemte svangerskapsavbrudd. I 2009 ble 67,4 % av de selvbestemte svangerskapsavbruddene gjennomført medikamentelt. I 2006 var andelen 45,3 %, se tabell 7.



## Meldepliktige sykehus - meldevolum

Sammenlagt nemndbehandlet seks av de 37 sykehusene som meldte svangerskapsavbrudd etter 12. uke 59,5 % av alle begjæringene om svangerskapsavbrudd. Av de totalt 732 begjæringene om svangerskapsavbrudd etter 12. uke i 2009 nemndbehandlet Ullevål 16,1 %, St. Olav 11,8 %, Rikshospitalet 10,9 %, Akershus 6,4 %, Stavanger 6,8 %, og Haukeland 8,9 %. 16 av sykehusene nemndbehandlet under 1 % av sakene. Se tabell 14.

## 5. Tabeller

Tabell 1. Utførte svangerskapsavbrudd per 1 000 kvinner etter kvinnens alder 1980-2009.

| År   | Totalt | Per 1 000 kvinner, etter alder |       |       |       |       |       |       |       | Samlet aborttall <sup>1</sup> |
|------|--------|--------------------------------|-------|-------|-------|-------|-------|-------|-------|-------------------------------|
|      |        | Totalt                         | 15-19 | 20-24 | 25-29 | 30-34 | 35-39 | 40-44 | 45-49 |                               |
| 1980 | 13 531 | 14,6                           | 22,5  | 22,1  | 16,2  | 13,7  | 11,4  | 6,8   | 0,8   | 468,0                         |
| 1985 | 14 599 | 14,7                           | 21,7  | 26,1  | 18,1  | 13,8  | 10,3  | 4,6   | 0,8   | 477,0                         |
| 1990 | 15 551 | 14,7                           | 20,1  | 28,6  | 22,0  | 14,3  | 10,0  | 3,6   | 0,5   | 496,0                         |
| 1995 | 13 762 | 12,8                           | 18,0  | 23,9  | 19,5  | 14,5  | 8,9   | 3,6   | 0,4   | 444,0                         |
| 2000 | 14 655 | 13,7                           | 20,1  | 28,0  | 20,1  | 15,2  | 10,8  | 3,6   | 0,3   | 491,0                         |
| 2001 | 13 887 | 13,0                           | 18,8  | 26,3  | 19,2  | 14,8  | 10,2  | 3,7   | 0,3   | 466,5                         |
| 2002 | 13 557 | 12,7                           | 16,9  | 26,8  | 19,1  | 14,4  | 9,8   | 3,6   | 0,3   | 455,0                         |
| 2003 | 13 888 | 12,9                           | 16,4  | 26,9  | 19,5  | 15,2  | 10,8  | 4,0   | 0,3   | 466,0                         |
| 2004 | 14 071 | 13,1                           | 15,7  | 27,3  | 19,4  | 15,9  | 11,4  | 4,1   | 0,3   | 470,9                         |
| 2005 | 13 989 | 12,9                           | 15,4  | 27,4  | 20,5  | 15,1  | 11,0  | 4,0   | 0,3   | 468,2                         |
| 2006 | 14 417 | 13,2                           | 16,3  | 28,0  | 20,6  | 15,6  | 11,0  | 4,3   | 0,3   | 480,3                         |
| 2007 | 15 165 | 13,8                           | 17,0  | 29,5  | 22,4  | 15,9  | 11,2  | 4,2   | 0,4   | 502,0                         |
| 2008 | 16 073 | 14,5                           | 18,0  | 30,6  | 23,0  | 16,8  | 11,6  | 4,5   | 0,4   | 525,0                         |
| 2009 | 15 774 | 14,0                           | 15,9  | 30,4  | 21,9  | 16,8  | 11,4  | 4,8   | 0,4   | 507,6                         |

<sup>1</sup> Beregnet antall svangerskapsavbrudd, som 1 000 kvinner ville ha fått utført, i løpet av sin fruktbare periode, gitt kalenderårets aborttrater og at ingen kvinner dør før 50 års alder.

Tabell 2. Utførte svangerskapsavbrudd etter fylke 1980-2009.

| Fylke            | 1980   |           | 1990   |          | 2000   |           | 2007   |           | 2008   |           | 2009   |          |
|------------------|--------|-----------|--------|----------|--------|-----------|--------|-----------|--------|-----------|--------|----------|
|                  | Totalt | Per 1 000 | Totalt | Per 1000 | Totalt | Per 1 000 | Totalt | Per 1 000 | Totalt | Per 1 000 | Totalt | Per 1000 |
| Hele landet      | 13 531 | 14,6      | 15 551 | 14,7     | 14 655 | 13,7      | 15 165 | 13,8      | 16 073 | 14,5      | 15 774 | 14       |
| Østfold          | 725    | 13,9      | 721    | 12,3     | 782    | 13,5      | 853    | 14,4      | 887    | 14,8      | 915    | 15,2     |
| Akershus         | 1 298  | 14,0      | 1 633  | 14,6     | 1 589  | 13,9      | 1 726  | 14,2      | 1 799  | 14,5      | 1 834  | 14,6     |
| Oslo             | 2 350  | 22,3      | 3 304  | 27,4     | 2 640  | 19,6      | 2 769  | 18,5      | 2 891  | 18,8      | 2 925  | 18,6     |
| Hedmark          | 622    | 15,5      | 570    | 12,9     | 534    | 12,9      | 500    | 12,4      | 551    | 13,7      | 550    | 13,6     |
| Oppland          | 592    | 15,1      | 537    | 12,3     | 568    | 13,9      | 529    | 13,4      | 575    | 14,5      | 554    | 14       |
| Buskerud         | 680    | 14,1      | 765    | 13,6     | 784    | 14,0      | 720    | 12,6      | 836    | 14,5      | 773    | 13,3     |
| Vestfold         | 582    | 13,8      | 626    | 12,8     | 636    | 13,7      | 764    | 14,9      | 782    | 15,1      | 694    | 13,3     |
| Telemark         | 468    | 13,4      | 496    | 12,8     | 482    | 12,7      | 491    | 13,3      | 544    | 14,7      | 535    | 14,4     |
| Aust-Agder       | 213    | 10,9      | 241    | 10,2     | 228    | 9,5       | 283    | 11,8      | 280    | 11,6      | 322    | 13,3     |
| Vest-Agder       | 306    | 10,0      | 303    | 8,6      | 371    | 10,1      | 364    | 9,5       | 430    | 11,1      | 417    | 10,6     |
| Rogaland         | 675    | 9,6       | 870    | 10,3     | 948    | 10,4      | 1 016  | 10,4      | 1 108  | 11,1      | 1 158  | 11,4     |
| Hordaland        | 1 030  | 11,7      | 1 319  | 13,1     | 1 217  | 11,8      | 1 258  | 11,7      | 1 375  | 12,6      | 1 301  | 11,7     |
| Sogn og Fjordane | 271    | 12,4      | 269    | 11,0     | 229    | 9,5       | 237    | 10,4      | 256    | 11,3      | 267    | 11,8     |
| Møre og Romsdal  | 624    | 12,2      | 632    | 11,2     | 557    | 10,1      | 558    | 10,4      | 630    | 11,8      | 552    | 10,2     |
| Sør-Trøndelag    | 869    | 15,6      | 976    | 15,5     | 927    | 14,8      | 925    | 13,9      | 994    | 14,8      | 947    | 13,9     |
| Nord-Trøndelag   | 271    | 10,0      | 348    | 11,5     | 314    | 11,0      | 365    | 13,1      | 410    | 14,6      | 375    | 13,3     |
| Nordland         | 1 000  | 18,7      | 904    | 15,8     | 817    | 15,2      | 774    | 15,1      | 754    | 14,7      | 758    | 14,8     |
| Troms            | 572    | 16,9      | 653    | 17,4     | 627    | 17,4      | 671    | 18,9      | 601    | 16,9      | 595    | 16,6     |
| Finnmark         | 371    | 20,3      | 371    | 19,4     | 358    | 20,3      | 290    | 17,5      | 274    | 16,7      | 248    | 15,1     |
| Ukjent           | 12     | -         | 13     | -        | 47     | -         | 72     | -         | 96     | -         | 54     | -        |

Tabell 3. Utførte svangerskapsavbrudd blant tenåringar (19 år og under) etter fylke 2005-2009.

| Fylke            | 2005   |           | 2006   |           | 2007   |           | 2008   |           | 2009   |           |
|------------------|--------|-----------|--------|-----------|--------|-----------|--------|-----------|--------|-----------|
|                  | Totalt | Per 1 000 | Totalt | Per 1 000 | Totalt | Per 1 000 | Totalt | Per 1 000 | Totalt | Per 1 000 |
| Hele landet      | 2 211  | 15,4      | 2 408  | 16,3      | 2 575  | 17,0      | 2 778  | 18,0      | 2 475  | 15,9      |
| Østfold          | 130    | 16,7      | 141    | 17,4      | 166    | 19,9      | 160    | 18,8      | 145    | 16,9      |
| Akershus         | 227    | 14,5      | 258    | 15,6      | 275    | 16,0      | 290    | 16,4      | 274    | 15,2      |
| Oslo             | 246    | 19,4      | 260    | 19,7      | 249    | 18,4      | 308    | 22,3      | 258    | 18,6      |
| Hedmark          | 87     | 15,5      | 109    | 18,8      | 85     | 14,2      | 99     | 16,2      | 99     | 16,1      |
| Oppland          | 90     | 16,6      | 82     | 14,7      | 86     | 15,1      | 94     | 16,1      | 93     | 15,7      |
| Buskerud         | 109    | 14,7      | 118    | 15,4      | 111    | 14,0      | 159    | 19,7      | 143    | 17,5      |
| Vestfold         | 117    | 16,2      | 124    | 16,8      | 165    | 21,9      | 146    | 19,1      | 110    | 14,4      |
| Telemark         | 85     | 16,1      | 106    | 19,5      | 114    | 20,7      | 135    | 24,4      | 109    | 19,7      |
| Aust-Agder       | 54     | 15,6      | 54     | 15,3      | 55     | 15,3      | 51     | 13,9      | 66     | 17,8      |
| Vest-Agder       | 62     | 11,4      | 78     | 13,7      | 71     | 12,1      | 92     | 15,6      | 67     | 11,2      |
| Rogaland         | 167    | 12,4      | 178    | 12,9      | 195    | 13,8      | 202    | 14,1      | 202    | 13,9      |
| Hordaland        | 191    | 13,2      | 220    | 14,7      | 218    | 14,3      | 268    | 17,3      | 202    | 12,9      |
| Sogn og Fjordane | 46     | 12,6      | 39     | 10,5      | 50     | 13,1      | 56     | 14,6      | 49     | 12,7      |
| Møre og Romsdal  | 100    | 12,5      | 104    | 12,7      | 109    | 13,0      | 122    | 14,3      | 108    | 12,6      |
| Sør-Trøndelag    | 106    | 12,4      | 129    | 14,6      | 155    | 17,0      | 152    | 16,5      | 132    | 14,2      |
| Nord-Trøndelag   | 80     | 18,5      | 86     | 19,6      | 87     | 19,4      | 77     | 16,9      | 76     | 16,5      |
| Nordland         | 143    | 18,6      | 143    | 18,2      | 188    | 23,5      | 164    | 20,4      | 157    | 19,5      |
| Troms            | 104    | 21,7      | 112    | 22,7      | 129    | 25,7      | 125    | 24,4      | 108    | 20,7      |
| Finmark          | 61     | 26,2      | 63     | 26,4      | 66     | 27,1      | 70     | 28,2      | 71     | 28,5      |
| Ulkjent          | 0      | -         | 4      | -         | 1      | -         | 0      | -         | 6      | -         |

Tabell 4. Utførte svangerskapsavbrudd i aldersgruppen 20-24 år etter fylke 2005-2009.

| Fylke            | 2005   |           | 2006   |           | 2007   |           | 2008   |           | 2009   |           |
|------------------|--------|-----------|--------|-----------|--------|-----------|--------|-----------|--------|-----------|
|                  | Totalt | Per 1 000 | Totalt | Per 1 000 | Totalt | Per 1 000 | Totalt | Per 1 000 | Totalt | Per 1 000 |
| Hele landet      | 3 699  | 27,4      | 3 807  | 28,0      | 4 063  | 29,5      | 4 344  | 30,6      | 4 473  | 30,4      |
| Østfold          | 208    | 29,3      | 212    | 30,0      | 217    | 30,7      | 241    | 33,4      | 263    | 35,4      |
| Akershus         | 391    | 31,1      | 368    | 29,4      | 389    | 30,8      | 433    | 32,6      | 409    | 29,6      |
| Oslo             | 647    | 37,6      | 697    | 39,1      | 733    | 39,2      | 815    | 41,8      | 795    | 38,4      |
| Hedmark          | 119    | 24,5      | 160    | 32,5      | 119    | 24,1      | 129    | 25,7      | 152    | 29,5      |
| Oppland          | 138    | 28,3      | 116    | 24,2      | 129    | 27,1      | 153    | 31,3      | 173    | 34,3      |
| Buskerud         | 165    | 24,5      | 183    | 27,1      | 189    | 27,8      | 224    | 31,8      | 209    | 28,9      |
| Vestfold         | 178    | 28,7      | 200    | 32,4      | 197    | 31,5      | 195    | 30,1      | 210    | 31,1      |
| Telemark         | 130    | 27,9      | 132    | 28,5      | 143    | 30,6      | 151    | 31,4      | 177    | 25,6      |
| Aust-Agder       | 69     | 21,7      | 76     | 24,0      | 80     | 25,2      | 78     | 24,4      | 105    | 32,9      |
| Vest-Agder       | 112    | 22,0      | 102    | 20,3      | 101    | 20,2      | 134    | 26,0      | 143    | 26,5      |
| Rogaland         | 229    | 18,0      | 278    | 21,6      | 273    | 20,8      | 291    | 21,7      | 335    | 24,3      |
| Hordaland        | 309    | 22,1      | 297    | 21,0      | 368    | 25,5      | 389    | 26,0      | 400    | 25,8      |
| Sogn og Fjordane | 50     | 15,6      | 52     | 16,7      | 65     | 21,1      | 64     | 20,7      | 73     | 23,0      |
| Møre og Romsdal  | 139    | 18,7      | 136    | 18,6      | 154    | 21,4      | 161    | 22,1      | 154    | 20,7      |
| Sør-Trøndelag    | 287    | 34,3      | 267    | 31,0      | 279    | 31,2      | 281    | 30,0      | 312    | 31,7      |
| Nord-Trøndelag   | 106    | 28,0      | 103    | 27,0      | 105    | 27,8      | 120    | 31,6      | 100    | 25,7      |
| Nordland         | 165    | 24,5      | 187    | 28,2      | 225    | 34,2      | 201    | 30,2      | 215    | 31,4      |
| Troms            | 169    | 38,1      | 168    | 37,6      | 195    | 42,9      | 173    | 37,1      | 171    | 35,8      |
| Finnmark         | 71     | 35,4      | 55     | 26,6      | 73     | 34,5      | 67     | 31,4      | 57     | 26,3      |
| Ukjent           | 17     | -         | 18     | -         | 29     | -         | 44     | -         | 20     | -         |

**Tabell 5. Utførte svangerskapsavbrudd etter svangerskapsvarighet og kvinnens alder 2009.**

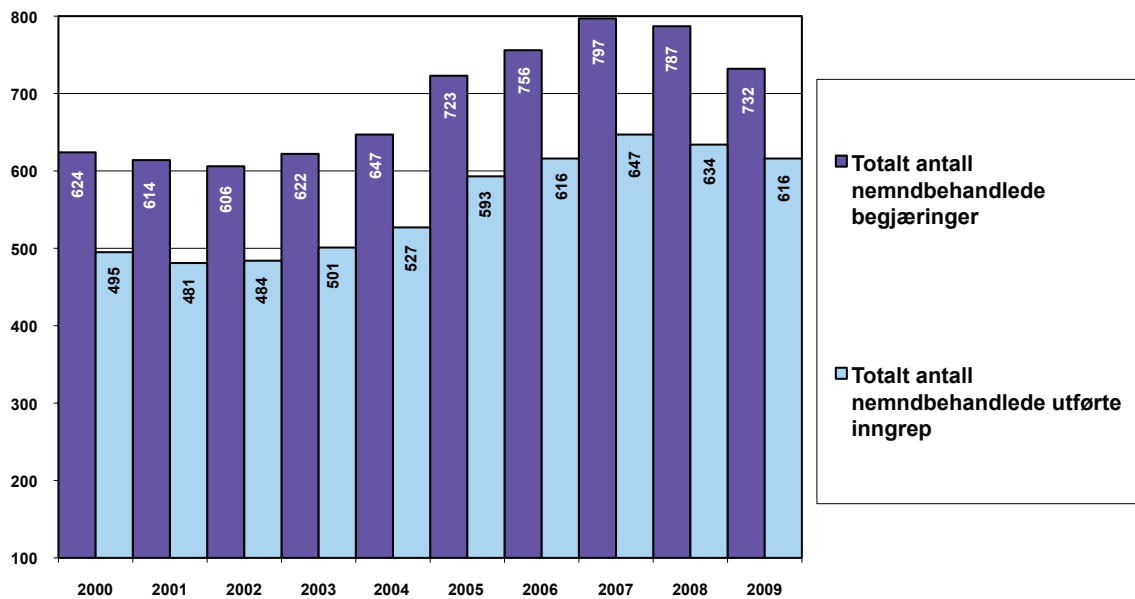
| Alder  | Totalt | Svangerskapets varighet i uker |       |       |            |              |
|--------|--------|--------------------------------|-------|-------|------------|--------------|
|        |        | 12 og under                    | 13-18 | 19-22 | 23 og over | Ikke oppgitt |
| Totalt | 15 774 | 15 134                         | 473   | 118   | 6          | 43           |
| 15-19  | 2 476  | 2 383                          | 78    | 6     | 0          | 9            |
| 20-24  | 4 473  | 4 330                          | 108   | 22    | 2          | 11           |
| 25-29  | 3 296  | 3 164                          | 91    | 31    | 0          | 10           |
| 30-34  | 2 627  | 2 514                          | 83    | 26    | 1          | 3            |
| 35-39  | 2 001  | 1 899                          | 67    | 27    | 1          | 7            |
| 40-44  | 838    | 787                            | 42    | 4     | 2          | 3            |
| 45-49  | 63     | 57                             | 4     | 2     | 0          | 0            |

**Tabell 6. Utførte svangerskapsavbrudd etter type avgjørelse 2000-2009.**

| År   | Totalt | Selvbestemt | Avgjort i primærnemnd | Avgjort i klagenemnd |
|------|--------|-------------|-----------------------|----------------------|
| 2000 | 14 655 | 14 133      | 509                   | 13                   |
| 2001 | 13 887 | 13 381      | 494                   | 12                   |
| 2002 | 13 557 | 13 060      | 489                   | 8                    |
| 2003 | 13 888 | 13 378      | 504                   | 6                    |
| 2004 | 14 071 | 13 541      | 524                   | 6                    |
| 2005 | 13 989 | 13 409      | 572                   | 8                    |
| 2006 | 14 417 | 13 785      | 618                   | 14                   |
| 2007 | 15 165 | 14 518      | 628                   | 19                   |
| 2008 | 16 073 | 15 439      | 623                   | 11                   |
| 2009 | 15 774 | 15 158      | 600                   | 16                   |

**Tabell 7. Utførte selvbestemte svangerskapsavbrudd etter metode 2006-2009.**

| År   | Totalt | Medikamentell metode | Kirurgisk metode |
|------|--------|----------------------|------------------|
| 2006 | 13 785 | 5 718                | 8 067            |
| 2007 | 14 518 | 6 576                | 7 942            |
| 2008 | 15 439 | 8 635                | 6 804            |
| 2009 | 15 158 | 10 221               | 4 937            |



Figur 2: Totalt antall nemndbehandlede begjæringer og totalt antall utførte nemndbehandlede inngrep 2000 – 2009

Tabell 8. Begjæringer etter vedtak i primærnemnd og herav utførte svangerskapsavbrudd 2003-2009.

| År   | Totalt | Innvilget | Avslått | Mangler vedtak <sup>1</sup> | Utført |
|------|--------|-----------|---------|-----------------------------|--------|
| 2003 | 598    | 495       | 43      | 59                          | 495    |
| 2004 | 619    | 515       | 48      | 56                          | 515    |
| 2005 | 680    | 576       | 54      | 50                          | 576    |
| 2006 | 735    | 649       | 52      | 34                          | 618    |
| 2007 | 749    | 649       | 68      | 30                          | 628    |
| 2008 | 742    | 646       | 59      | 37                          | 623    |
| 2009 | 698    | 622       | 47      | 29                          | 600    |

<sup>1</sup> Årsaker til manglende vedtak kan for eksempel være at kvinnen trekker begjæringen eller ikke møter i nemnd.

Tabell 9. Begjæringer etter vedtak i klagenemnd og herav utførte svangerskapsavbrudd 2003-2009.

| År   | Totalt | Innvilget | Avslått | Mangler vedtak <sup>1</sup> | Utført |
|------|--------|-----------|---------|-----------------------------|--------|
| 2003 | 25     | 5         | 16      | 1                           | 5      |
| 2004 | 29     | 13        | 10      | 6                           | 13     |
| 2005 | 39     | 13        | 14      | 12                          | 13     |
| 2006 | 37     | 17        | 11      | 9                           | 14     |
| 2007 | 48     | 24        | 15      | 9                           | 19     |
| 2008 | 44     | 14        | 20      | 10                          | 11     |
| 2009 | 34     | 19        | 11      | 4                           | 16     |

<sup>1</sup> Årsaker til manglende vedtak kan for eksempel være at kvinnen trekker begjæringen eller ikke møter i nemnd.

**Tabell 10. Utførte nemndbehandlede svangerskapsavbrudd etter indikasjon i abortloven § 2, 3. ledd bokstav a tom e <sup>1</sup> 2000-2009.**

| År   | Totalt | Per 1 000 | § 2.3a | § 2.3b | § 2.3c | § 2.3a og § 2.3b | § 2.3b og § 2.3c | Ikke oppgitt | Annet <sup>2</sup> |
|------|--------|-----------|--------|--------|--------|------------------|------------------|--------------|--------------------|
| 2000 | 522    | 0,49      | 42     | 280    | 155    | 25               | 1                | 2            | 17                 |
| 2001 | 506    | 0,47      | 40     | 253    | 157    | 38               | 5                | 5            | 8                  |
| 2002 | 493    | 0,46      | 50     | 219    | 175    | 40               | 1                | -            | 8                  |
| 2003 | 510    | 0,47      | 29     | 229    | 190    | 36               | 8                | -            | 18                 |
| 2004 | 530    | 0,49      | 36     | 238    | 202    | 31               | 6                | 4            | 13                 |
| 2005 | 580    | 0,54      | 63     | 221    | 217    | 51               | 11               | 4            | 13                 |
| 2006 | 632    | 0,58      | 42     | 298    | 211    | 49               | 10               | 3            | 19                 |
| 2007 | 647    | 0,59      | 41     | 271    | 247    | 70               | 5                | 2            | 11                 |
| 2008 | 634    | 0,57      | 49     | 276    | 243    | 45               | 9                | 1            | 11                 |
| 2009 | 616    | 0,55      | 59     | 243    | 230    | 50               | 3                | 1            | 30                 |

<sup>1</sup> Se Appendix A.

<sup>2</sup> Inneholder også § 2.3d og § 2.3e og kombinasjoner av de andre paragrafene.

**Tabell 11. Utførte nemndbehandlede svangerskapsavbrudd etter svangerskapsvarighet og indikasjon i abortloven § 2,3. ledd bokstav c og andre indikasjoner enn § 2, 3. ledd bokstav c for 2009.**

| Svangerskaps varighet | Totalt | § 2.3 c |         | Andre indikasjoner enn § 2.3 c |         |
|-----------------------|--------|---------|---------|--------------------------------|---------|
|                       |        | Totalt  | Prosent | Totalt                         | Prosent |
| Totalt                | 616    | 256     | 100,0   | 359                            | 100,0   |
| 12 og under           | 19     | 8       | 3,1     | 11                             | 3,1     |
| 13                    | 101    | 18      | 7,0     | 83                             | 23,1    |
| 14                    | 121    | 17      | 6,6     | 103                            | 28,7    |
| 15                    | 65     | 14      | 5,5     | 51                             | 14,2    |
| 16                    | 60     | 19      | 7,4     | 41                             | 11,4    |
| 17                    | 48     | 27      | 10,6    | 21                             | 5,9     |
| 18                    | 79     | 53      | 20,7    | 26                             | 7,2     |
| 19                    | 57     | 44      | 17,2    | 12                             | 3,3     |
| 20                    | 39     | 33      | 12,9    | 6                              | 1,7     |
| 21                    | 20     | 15      | 5,9     | 5                              | 1,4     |
| 22                    | 2      | 2       | 0,8     | 0                              | 0       |
| 23 og over            | 6      | 6       | 2,3     | 0                              | 0       |

**Tabell 12. Nemndbehandlede begjæringer om svangerskapsavbrudd og utførte svangerskapsavbrudd etter svangerskapsvarighet 2009.**

| Fullgatte uker | Nemndbehandlede begjæringer |         | Nemndbehandlede utførte svangerskapsavbrudd |         |
|----------------|-----------------------------|---------|---|---------|
|                | Totalt                      | Prosent | Totalt                                      | Prosent |
| Totalt         | 732                         | 100,0   | 616   | 100,0   |
| 12 og under    | 23                          | 3,1     | 19  | 3,1     |
| 13             | 116                         | 15,8    | 101   | 16,4    |
| 14             | 128                         | 17,5    | 120   | 19,5    |
| 15             | 76                          | 10,4    | 65  | 10,5    |
| 16             | 68                          | 9,3     | 60  | 9,7     |
| 17             | 55                          | 7,5     | 48  | 7,8     |
| 18             | 89                          | 12,2    | 79  | 12,8    |
| 19             | 70                          | 9,6     | 57  | 9,3     |
| 20             | 54                          | 7,4     | 39  | 6,3     |
| 21             | 25                          | 3,4     | 20  | 3,3     |
| 22             | 8                           | 1,0     | 2   | 0,3     |
| 23 og over     | 13                          | 1,8     | 6   | 1,0     |
| Ikke oppgitt   | 7                           | 1,0     | 0   | 0,0     |



**Tabell 13. Nemndbehandlede begjæringer om svangerskapsavbrudd og utførte svangerskapsavbrudd etter fylke 2009.**

| Fylke            | Begjæringer |         | Utførte svangerskapsavbrudd |         |
|------------------|-------------|---------|-----------------------------|---------|
|                  | Totalt      | Prosent | Totalt                      | Prosent |
| Hele landet      | 732         | 100,0   | 616                         | 100,0   |
| Østfold          | 30          | 4,1     | 21                          | 3,4     |
| Akershus         | 94          | 12,8    | 84                          | 13,6    |
| Oslo             | 130         | 17,8    | 114                         | 18,5    |
| Hedmark          | 31          | 4,2     | 25                          | 4,1     |
| Oppland          | 26          | 3,6     | 25                          | 4,1     |
| Buskerud         | 33          | 4,5     | 29                          | 4,7     |
| Vestfold         | 31          | 4,2     | 27                          | 4,4     |
| Telemark         | 26          | 3,6     | 23                          | 3,7     |
| Aust-Agder       | 13          | 1,8     | 12                          | 2,0     |
| Vest-Agder       | 17          | 2,3     | 15                          | 2,5     |
| Rogaland         | 69          | 9,4     | 58                          | 9,4     |
| Hordaland        | 66          | 9,0     | 48                          | 7,8     |
| Sogn og Fjordane | 13          | 1,8     | 8                           | 1,3     |
| Møre og Romsdal  | 27          | 3,7     | 18                          | 2,9     |
| Sør-Trøndelag    | 47          | 6,4     | 38                          | 6,2     |
| Nord-Trøndelag   | 15          | 2,1     | 15                          | 2,4     |
| Nordland         | 31          | 4,2     | 26                          | 4,2     |
| Troms            | 23          | 3,1     | 21                          | 3,4     |
| Finnmark         | 7           | 1,0     | 7                           | 1,1     |
| Ukjent           | 3           | 0,4     | 2                           | 0,3     |

**Tabell 14. Mottatte begjæringer om svangerskapsavbrudd og utførte svangerskapsavbrudd etter 12. svangerskapsuke etter behandlerinstitusjon 2009**

| Pr. institusjon                          | Begjæringer |         | Utførte svangerskapsavbrudd |         |
|--|-------------|---------|-----------------------------|---------|
|  | Totalt      | Prosent | Totalt                      | Prosent |
| Totalt                                   | 732         | 100,0   | 616                         | 100,0   |
| Akershus universitetssykehus             | 47          | 6,4     | 43                          | 7,0     |
| Blefnell sykehus Kongsberg               | 2           | 0,3     | 2                           | 0,3     |
| Blefnell sykehus Notodden                | 1           | 0,1     | 1                           | 0,2     |
| Førde sentralsykehus                     | 10          | 1,4     | 7                           | 1,1     |
| Haugesund sykehus                        | 14          | 1,9     | 12                          | 2,0     |
| Haukeland universitetssykehus            | 65          | 8,9     | 46                          | 7,5     |
| Helselandssykehuset Sandnessjøen         | 1           | 0,1     | 1                           | 0,2     |
| Helse Finnmark, klin. Hammerfest         | 6           | 0,8     | 6                           | 1,0     |
| Helse Finnmark, klin. Kirkenes           | 2           | 0,3     | 2                           | 0,3     |
| Kristiansund sykehus                     | 6           | 0,8     | 5                           | 0,8     |
| Molde sykehus                            | 2           | 0,3     | 0                           | 0       |
| Nordland sykehuset Bodø                  | 17          | 2,3     | 13                          | 2,1     |
| Nordland sykehuset Lofoten               | 1           | 0,1     | 1                           | 0,2     |
| Nordlandssykehuset Vesterålen            | 2           | 0,3     | 1                           | 0,2     |
| Rikshospitalet                           | 80          | 10,9    | 61                          | 9,9     |
| Ringerike sykehus                        | 7           | 1,0     | 6                           | 1,0     |
| St. Olavs Hospital                       | 79          | 11,8    | 70                          | 11,4    |
| Stavanger universitetssykehus            | 50          | 6,8     | 43                          | 7,0     |
| Sykehuset Asker og Bærum                 | 28          | 3,8     | 24                          | 3,9     |
| Sykehuset Buskerud                       | 22          | 3,0     | 21                          | 3,4     |
| Sykehuset Innlandet HF, Elverum          | 20          | 2,7     | 15                          | 2,4     |
| Sykehuset Innlandet HF, Gjøvik           | 6           | 0,8     | 5                           | 0,8     |
| Sykehuset Innlandet HF, Kongsvinger      | 3           | 0,4     | 3                           | 0,5     |
| Sykehuset Innlandet HF, Lillehammer      | 10          | 1,4     | 10                          | 1,6     |
| Sykehuset Levanger                       | 6           | 0,8     | 6                           | 1,0     |
| Sykehuset Namsos                         | 4           | 0,6     | 4                           | 0,7     |
| Sykehuset Telemark                       | 20          | 2,7     | 17                          | 2,8     |
| Sykehuset Vestfold, Tønsberg             | 22          | 3,0     | 20                          | 3,3     |
| Sykehuset Østfold                        | 21          | 2,9     | 16                          | 2,6     |
| Sørlandet sykehus Arendal                | 14          | 1,9     | 12                          | 2,0     |
| Sykehuset Sørlandet Kristiansand         | 9           | 1,2     | 8                           | 1,3     |
| Universitetssykehuset i Nord-Norge       | 23          | 3,1     | 23                          | 3,7     |
| Ullevål universitetssykehus              | 118         | 16,1    | 103                         | 16,7    |
| Universitetssykehuset Nord-Norge Harstad | 3           | 0,4     | 1                           | 0,2     |
| Universitetssykehuset Nord-Norge Narvik  | 2           | 0,3     | 2                           | 0,3     |
| Volda sjukehus                           | 1           | 0,1     | 0                           | 0       |
| Ålesund sjukehus                         | 8           | 1,1     | 6                           | 1,0     |

**Tabell 15. Utførte svangerskapsavbrudd i Oslo fordelt per bydel 2009**

| <b>Bydel<sup>1</sup></b> | <b>Utførte svangerskapsavbrudd 2009</b> |
|--------------------------|---|
| Totalt                   | 2 925                                   |
| 01 Gamle Oslo            | 310                                     |
| 02 Grünerløkka           | 330                                     |
| 03 Sagene                | 187                                     |
| 04 St. Hanshaugen        | 271                                     |
| 05 Frogner               | 305                                     |
| 06 Ullern                | 66                                      |
| 07 Vestre Aker           | 130                                     |
| 08 Nordre Aker           | 163                                     |
| 09 Bjerke                | 122                                     |
| 10 Grorud                | 131                                     |
| 11 Stovner               | 141                                     |
| 12 Alna                  | 229                                     |
| 13 Østensjø              | 143                                     |
| 14 Nordstrand            | 145                                     |
| 15 Søndre Nordstrand     | 184                                     |
| Ukjent                   | 68                                      |

<sup>1</sup> Det oppgis administrative bydeler (- ikke geografiske)



---

## **APPENDIX A. § 2 i Lov 1975-06-13 nr 50: Lov om svangerskapsavbrudd**

§ 2. Fører et svangerskap til alvorlige vansker for en kvinne, skal hun tilbys informasjon og veiledning om den bistand som samfunnet kan tilby henne. Kvinnen har krav på råd for selv å kunne treffe det endelige valg.

Finner kvinnen, etter at hun har fått tilbud om informasjon m.v. som nevnt og veiledning etter § 5 annet ledd første punktum, at hun likevel ikke kan gjennomføre svangerskapet, tar hun selv den endelige avgjørelse om svangerskapsavbrudd såfremt inngrepet kan skje før utgangen av tolvte svangerskapsuke og tungtveiende medisinske grunner ikke taler mot det.

Etter utgangen av tolvte svangerskapsuke kan svangerskapsavbrudd skje når

- a) svangerskapet, fødselen eller omsorgen for barnet kan føre til urimelig belastning for kvinnens fysiske eller psykiske helse. Det skal tas hensyn til om hun har disposisjon for sykdom
- b) svangerskapet, fødselen eller omsorgen for barnet kan sette kvinnen i en vanskelig livssituasjon
- c) det er stor fare for at barnet kan få alvorlig sykdom, som følge av arvelige anlegg, sykdom eller skadelige påvirkninger under svangerskapet
- d) hun ble gravid under forhold som nevnt i straffeloven §§ 197-199, eller svangerskapet er et resultat av omstendigheter som omtalt i straffeloven §§ 192-196 og § 199 eller
- e) hun er alvorlig sinnslidende eller psykisk utviklingshemmet i betydelig grad.

Ved vurderingen av begjæring om avbrudd begrunnet i forhold som nevnt foran i tredje ledd bokstav a, b og c skal det tas hensyn til kvinnens samlede situasjon, herunder hennes muligheter til å dra tilfredsstillende omsorg for barnet. Det skal legges vesentlig vekt på hvordan kvinnen selv bedømmer sin situasjon.

Kravene til grunn for innvilgelse av svangerskapsavbrudd skal øke med svangerskapets lengde.

Etter utgangen av attende svangerskapsuke kan et svangerskap ikke avbrytes med mindre det er særlig tungtveiende grunner for det. Er det grunn til å anta at fosteret er levedyktig, kan tillatelse til svangerskapsavbrudd ikke gis.

Endret ved lov 16. juni 1978 nr. 66, 11. aug 2000 nr. 76.

---

## APPENDIX B. Om statistikken

### *Metadata for statistikkalender 2010*

Nasjonalt folkehelseinstituttets offentlige tilgjengelige abortstatistikk på grunnlag av aidentifiserte data fra abortregisteret. Publisert med endelige tall 15. juni 2010.

### **Navn på statistikken**

Rapport om svangerskapsavbrudd for 2009.

### **Databeskrivelse**

Abortstatistikken 2009 er basert på aidentifiserte opplysninger fra lovbestemte meldinger om begjæringer og utførte svangerskapsavbrudd fra helseforetak som utfører svangerskapsavbrudd i Norge i 2009. De meldepliktige opplysningene om svangerskapsavbrudd i abortregisteret fremgår fra abortregisterforskriften § 1-7 pkt 1 til 7.

I 2009 ble av totalt 17 840 mottatte meldinger om svangerskapsavbrudd, 15 264 (85,6 %) meldt elektronisk og 2 576 innsendt som papirmelding. I 2008 var andelen elektroniske meldinger 83 %.

I alt 50 % av sykehusene som meldte elektronisk benyttet MFRs midlertidige registreringsløsning i 2009. Den fastsatte frist av Helsedepartementet, 01.01.2007, for overgang til helseforetakenes egne elektroniske systemløsninger er ikke overholdt. Kvalitetssikringsarbeidet vil ta lengre tid ved MFR så lenge man må opprettholde et dobbeltmottak av både papir og elektroniske meldinger. Når elektronisk melding er gjennomført fra alle helseforetak vil endelige tall kunne publiseres innen 6 måneder etteråret før.

### **Populasjon**

Populasjonen er kvinner som har begjært/fått utført svangerskapsavbrudd i Norge i 2009.

### **Enhet**

Antall, tilfeller per 1 000 kvinner og tilfeller per 1 000 kvinner i tilhørende aldersgruppe.

### **Kodeverk**

Benytter ikke kodeverk i offentlig tilgjengelig abortstatistikk.

### **Formål**

- Samfunnet skal kunne få innsyn i omfanget av svangerskapsavbrudd med eventuelle tidstrender i statistikken
- Sentrale myndigheter skal kunne føre tilsyn med at praksis er i overensstemmelse med lov og forskrift og faglig forsvarlighet
- Sentrale myndigheter skal kunne utføre epidemiologisk overvåking av svangerskapsutfall
- Samfunnet trenger grunnlag for målrettede tiltak for å forebygge uønskede svangerskap og abort

## Brukere

Brukerne av statistikken er myndighetene, politikere, medier, forskere, studenter, publikum.

## Viktige begreper

Samlet aborttall: Beregnet antall svangerskapsavbrudd som 1 000 kvinner ville ha fått utført, i løpet av sin fruktbare periode, gitt kalenderårets abortrater og at ingen kvinner dør før 50-års alder.

Selvbestemte svangerskapsavbrudd forstås som utførte svangerskapsavbrudd etter at kvinnen har begjært avbruddet innen utgangen av 12. svangerskapsuke.

Nemndbehandlede svangerskapsavbrudd er utførte svangerskapsavbrudd etter utgangen av 12. svangerskapsuke, hvor kvinnens begjæring er innvilget etter behandling i abortnemnd.

Meldepliktige helseforetak er de sykehus eller institusjoner hvor svangerskapsavbrudd foretas.

## Datakilde

Opplysninger fra papir- og elektroniske meldinger om behandling av begjæring om svangerskapsavbrudd fra meldepliktige helseforetak i Norge. Data som inngår er blant annet svangerskapets varighet, lovgrunnlag, inngrepsmetode, samt kvinnens alder og bostedsfylke.

## Lovgrunnlag

Innsamling, lagring, behandling og utlevering av opplysninger i registeret er regulert i abortregisterforskriften med hjemmel i lov 18. mai 2001 nr. 24 om helseregistre og behandling av helseopplysninger (helseregisterloven) § 8 andre, fjerde og femte ledd, § 9 andre ledd, § 10, § 16 fjerde ledd, § 17 tredje ledd og § 34 fjerde ledd.

## Innsamling

Papir- og elektroniske meldinger om behandling av begjæring om svangerskapsavbrudd fra landets helseforetak som utfører svangerskapsavbrudd.

## Datakvalitet

- Foreløpige tall er kvalitetssikret med tanke på manglende saksnummer og dobbeltregistreringer av meldinger. Dato for avbrudd etterspørres i noen grad. Registreringen av papirmeldingene er kontrollert.
- Endelige tall er kvalitetssikret både med tanke på manglende opplysninger og manglende samsvar mellom meldte opplysninger.

## Inndelinger

- Tidsperiode: År
- Geografi: Bostedsfylke, bydeler i Oslo
- Alder: 5-års grupper: 15-19, 20-24, 25-29, 30-34, 35-39, 40-44 og 45-49
- Annet: Svangerskapets varighet i uker inndelt i grupper, lovgrunnlag (indikasjon etter abortloven § 2,3.ledd bokstav a tom. e).

## Oppdateringsfrekvens

- Årlig

## Sammenlignbarhet over tid og sted

- Fra 2006 har Registeret over svangerskapsavbrudd mottatt meldingene om begjæring om svangerskapsavbrudd fra meldepliktige helseforetak og fremstilt statistikk – fra 1979 – 2005 ble dette gjort av SSB. Samtidig er abortregisteret under omlegging fra papirbaserte meldinger til elektronisk melding. Omleggingen og innføring av elektronisk melding har medført omfattende kvalitetssikringstiltak med oppfølging av det enkelte sykehus.
- Abortregisteret produserer i det alt vesentlige den samme offentlige statistikk som SSB publiserte tidligere.
- Samlet aborttall gir sammenlikningsmuligheter mellom fylkene og med andre lands aborttall.

## Publikasjoner

- Svangerskapsavbrudd etter utgangen av 12. svangerskapsuke, rapporter 1999-2005: <http://www.fhi.no/artikler/?id=56171>
- Statistikk 2006: [www.fhi.no](http://www.fhi.no), se tabeller 2006
- Rapport om svangerskapsavbrudd 2007 (PDF) <http://www.fhi.no/dav/956caa8168.pdf>  
Nyhetsartikkel: <http://www.fhi.no/artikler/?id=72794>
- Rapport endelige tall 15. desember 2008:  
<http://www.fhi.no/dokumenter/a098a5c14b.pdf>
- Rapport endelige tall 15. juni 2009: [www.fhi.no/statistikkalender](http://www.fhi.no/statistikkalender). Se 15.06.2009 for lenke til nyhetsartikkel og rapport med endelige tall for 2009.





[www.fhi.no](http://www.fhi.no)

Utgitt av  
Folkehelseinstituttet  
Juni 2010  
Illustrasjonsfoto omslag: ©Edelpix (M)