


2009



Rapport om svangerskapsavbrudd for 2008

Divisjon for epidemiologi

Rapport om svangerskapsavbrudd for 2008

Register over svangerskapsavbrudd:

Kristin Gåsemyr

Joan Kristina Totlandsdal

Aase Gunn Mjaatvedt

Ingvei Seliussen

Utgitt av Nasjonalt folkehelseinstitutt
Divisjon for epidemiologi
Avdeling for Medisinsk fødselsregister
Register over svangerskapsavbrudd
Desember 2009

Tittel:

Rapport om svangerskapsavbrudd for 2008

Forfattere:

Kristin Gåsemyr
Joan Kristina Totlandsdal
Aase Gunn Mjaatvedt
Ingvei Seliussen

Bestilling:

Rapporten kan lastes ned som pdf
på Folkehelseinstituttets nettsider: www.fhi.no

Design omslag:

Per Kristian Svendsen og Grete Søimer

Foto omslag:

Edelpix

ISBN elektronisk versjon

Innhold

| | |
|--|-----------|
| 1. Innledning | 4 |
| 2. Materiale og arbeidsmåte | 4 |
| 3. Kvalitetssikring | 5 |
| 4. Kommentar | 5 |
| 5. Tabeller | 7 |
| Tabell 1. Utførte svangerskapsavbrudd per 1 000 kvinner etter kvinnens alder 1980-2008..... | 7 |
| Tabell 2. Utførte svangerskapsavbrudd etter fylke 1980-2008. | 8 |
| Tabell 3. Utførte svangerskapsavbrudd blant tenåringer (19 år og under) etter fylke 2004-2008. | 9 |
| Tabell 4. Utførte svangerskapsavbrudd i aldersgruppen 20-24 år etter fylke 2004-2008. | 10 |
| Tabell 5. Utførte svangerskapsavbrudd etter svangerskapsvarighet og kvinnens alder 2008. | 11 |
| Tabell 6. Utførte svangerskapsavbrudd etter type avgjørelse 2000-2008. | 11 |
| Tabell 7. Utførte selvbestemte svangerskapsavbrudd etter metode 2006-2008..... | 11 |
| Figur 2: Totalt antall nemndbehandlede begjæringer og totalt antall utførte nemndbehandlede inngrep 1999 – 2008 | 12 |
| Tabell 8. Begjæringer etter vedtak i primærnemnd og herav utførte svangerskapsavbrudd 2003-2008. | 12 |
| Tabell 9. Begjæringer etter vedtak i klagenemnd og herav utførte svangerskapsavbrudd 2003-2008. | 12 |
| Tabell 11. Utførte nemndbehandlede svangerskapsavbrudd etter svangerskapsvarighet og indikasjon i abortloven § 2.3 c og andre indikasjoner enn § 2.3 c 2008. | 13 |
| Tabell 12. Nemndbehandlede begjæringer om svangerskapsavbrudd og utførte svangerskapsavbrudd etter svangerskapsvarighet 2008..... | 14 |
| Tabell 13. Nemndbehandlede begjæringer om svangerskapsavbrudd og utførte svangerskapsavbrudd etter fylke 2008. | 15 |
| Tabell 14. Mottatte begjæringer om svangerskapsavbrudd og utførte svangerskapsavbrudd etter 12. uke etter institusjon 2008..... | 16 |
| Tabell 15. Utførte svangerskapsavbrudd i Oslo fordelt per bydel 2008 | 17 |
| APPENDIX A. § 2 i Lov 1975-06-13 nr 50: Lov om svangerskapsavbrudd | 19 |
| APPENDIX B. Om statistikken | 20 |

1. Innledning

Fra 1979 foreligger det statistikk over antall begjæringer, antall innvilgede begjæringer og antall utførte svangerskapsavbrudd. Statistisk sentralbyrå har hatt ansvaret for den offisielle abortstatistikken til og med 2005.

Fra og med året 2006 har Nasjonalt folkehelseinstitutt (FHI) vært databehandlingsansvarlig for Register over svangerskapsavbrudd (Abortregisteret) og har inngått avtale med Avdeling for Medisinsk fødselsregister (MFR) om innsamling og behandling av sykehusenes obligatoriske meldinger av begjæringer om svangerskapsavbrudd.

Innsamling, lagring, behandling og utlevering av opplysninger i Abortregisteret er regulert i abortregisterforskriften med hjemmel i Lov av 18. mai 2001 nr. 24 om helseregistre og behandling av helseopplysninger (helseregisterloven) § 8 andre, fjerde og femte ledd, § 9 andre ledd, § 10, § 16 fjerde ledd, § 17 tredje ledd og § 34 fjerde ledd.

Denne rapporten viser endelige tall over begjæringer og utførte svangerskapsavbrudd i 2008. En rapport med foreløpige tall for 2008 ble publisert 15. mai 2008 før endelig kvalitetssikring av datagrunnlaget var gjennomført.

2. Materiale og arbeidsmåte

Register over svangerskapsavbrudd ved MFR mottar bestemte opplysninger om sykehusenes behandling av kvinners begjæringer om svangerskapsavbrudd og om svangerskapsavbruddet på papirbaserte- og elektroniske meldinger fra alle meldepliktige helseforetak. Meldingene er basert på skjemasettet IK-1143 "Journal, protokoll og meldeskjema til Medisinsk fødselsregister ved begjæring om svangerskapsavbrudd" (Versjon 01.10.05). En kravspesifikasjon er utarbeidet som grunnlag for elektronisk innmelding.

Meldingene som gjelder selvbestemte svangerskapsavbrudd (svangerskapsvarighet innen utgangen av 12. svangerskapsuke) inneholder aidentifiserte personopplysninger, administrative opplysninger og medisinske opplysninger.

Meldingene om nemndbehandlede svangerskapsavbrudd (etter utgangen av 12. svangerskapsuke) er i utgangspunktet personidentifiserende og omfatter i tillegg til opplysningene nevnt over, data om indikasjon for svangerskapsavbruddet og om nemndbehandlingsprosedyren.

Meldingene om nemndbehandlede svangerskapsavbrudd som omfatter meldepliktige opplysninger etter forskrift for Medisinsk fødselsregister (abortloven indikasjon § 2.3 ledd punkt c - avbrudd på grunnlag av fosterutviklingsavvik og svangerskapsrelatert sykdom hos kvinnen), dvs. prenatal diagnostikk, medfødte misdannelser, obduksjonsrapport mv, registreres nominativt i Medisinsk fødselsregister. Spesifisert statistikk over patologiske tilstander/medfødte misdannelser i disse tilfellene inngår ikke i Folkehelseinstituttets offentlig tilgjengelige abortstatistikk, men inngår i datagrunnlaget for Medisinsk fødselsregisteret.

Meldingene om nemndbehandlede svangerskap etter de øvrige indikasjonene (abortloven § 2 3 ledd punktene a, b, d, og e), blir etter kvalitetssikringen avidentifisert ved registrering i abortregisteret.

3. Kvalitetssikring

Begjæringene registreres fortløpende, sendes og lagres i en database i abortregisteret ved MFR.

Kvalitetssikringsrutinen består av kontroll av at meldingene inneholder alle opplysninger som er relevant og nødvendig for å oppnå formålet med registeret, jf. Abortregisterforskriften § 1-7. Blant annet omfatter dette:

- Begjæring mottatt dato
- Svangerskapets varighet fastsatt ved ultralydundersøkelse eller klinisk vurdering, eventuelt dato for første dag av siste menstruasjon
- Om svangerskapsavbruddet er utført
- Dato for utført svangerskapsavbrudd, ved medikamentelle svangerskapsavbrudd brukes dato for gitt medikament
- Begrunnelse for hvorfor avbruddet ikke er utført

Dersom noen av de obligatoriske opplysninger mangler, eller ved meldefeil, etterspørres de enkelte helseforetak for å komplettere innholdet og for korrigerings. Et svangerskapsavbrudd regnes til det kalenderåret svangerskapsavbruddet ble utført. I tvilstilfeller kontaktes sykehuset for nøyaktig dato.

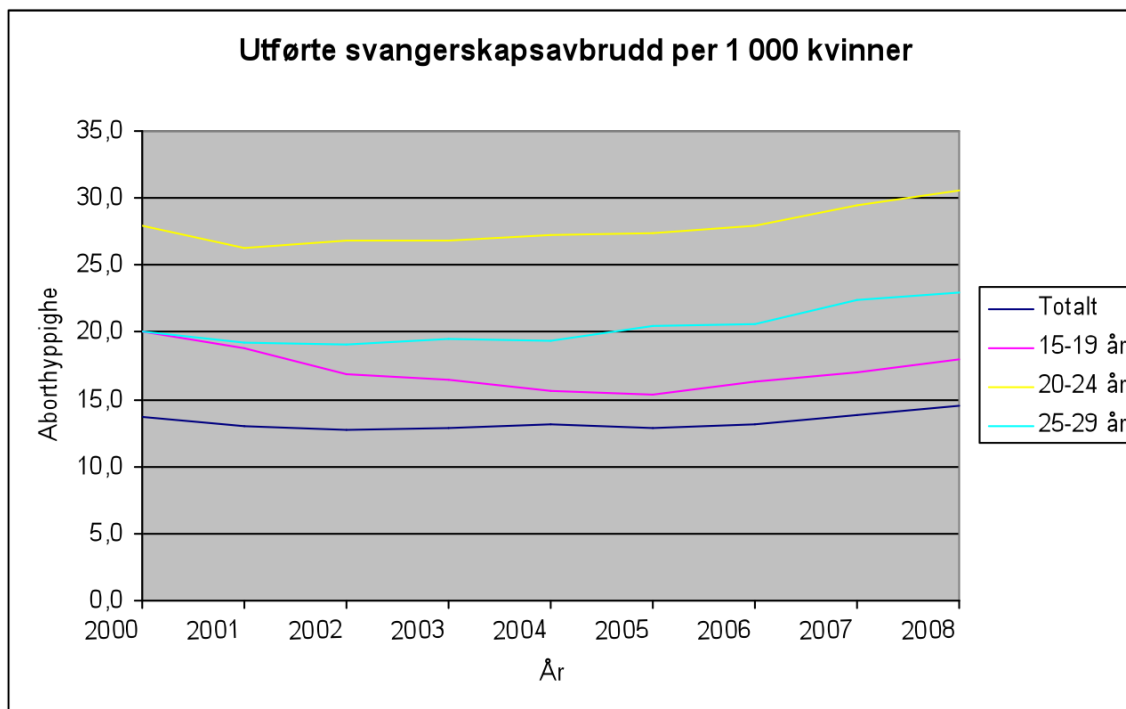
4. Kommentar

I 2008 ble det utført 16 073 svangerskapsavbrudd (26,5 % av alle fødte - jfr. Statistisk sentralbyrå - antall levendefødte 60 497). Dette er 908 flere svangerskapsavbrudd enn året før. Antall innmeldte begjæringer var 18 039. Av alle utførte svangerskapsavbrudd i 2008 var 15 439 selvbestemte, og 634 nemndbehandlede dvs. etter utgangen av 12. svangerskapsuke. Dette utgjør en liten nedgang i nemndbehandlede avbrudd fra 647 i 2007.

Oslo, Troms og Finnmark hadde de høyeste avbruddstall per 1 000 kvinner i 2008. Oslo hadde en økning fra 18,5 til 18,8, Troms hadde den største nedgang fra 18,9 til 16,9 i 2008. Vest Agder og Rogaland hadde færrest svangerskapsavbrudd med 11,1 per 1 000 kvinner. I fylkene Aust-Agder, Nordland, Troms og Finnmark har antall svangerskapsavbrudd per 1 000 kvinner gått ned fra 2007 til 2008, se tabell 2.

Det var en økning i total antall tenåringsaborter fra 2007 til 2008, fra 17,0 til 18,0 aborter per 1 000 kvinner. Finnmark, Troms, Telemark og Oslo er de fire fylkene med høyest forekomst av tenåringsaborter per 1 000 kvinner. Aust-Agder hadde lavest hyppighet av aborter blant tenåringer, se tabell 3.

Aldersgruppen 20-24 år har hatt den høyeste aborthyppigheten i en 20 års periode. Det var tilfelle også i 2008. Utførte svangerskapsavbrudd per 1 000 kvinner i denne aldersgruppen var 30,6 dvs. tre av 100 kvinner i denne aldersgruppen fikk utført en abort, se tabell 4. Oslo og Troms har den høyeste hyppigheten av svangerskapsavbrudd også i denne aldersgruppen mens Sogn og Fjordane og Rogaland hadde lavest.



Figur 1. Utførte svangerskapsavbrudd per 1 000 kvinner etter kvinnens alder 2000-2008.

Nemndbehandlede svangerskapsavbrudd

Begjæring om svangerskapsavbrudd etter 12. svangerskapsuke behandles i nemnd. I 2008 ble det meldt færre nemndbehandlede begjæringer enn i 2007. I alt ble 634 av de utførte svangerskapsavbruddene i 2008 behandlet i nemnd. I 2007 var antallet 647. Av alle nemndbehandlede utførte avbrudd ble 623 avgjort i primærnemnd og 11 i klagenemnd, se tabell 6.

Avbruddsmetode

Medikamentell avbruddsmetode er nå den mest brukte praksis ved selvbestemte svangerskapsavbrudd. I 2008 ble 55,9 % av de selvbestemte svangerskapsavbruddene gjennomført medikamentelt. I 2006 var andelen 45,3 %, se tabell 7.

Meldepliktige sykehus - meldefrekvens

Sammenlagt nemndbehandlet fire av de 35 sykehusene som melder svangerskapsavbrudd etter 12. uke 48 % av alle begjæringene om svangerskapsavbrudd. Av de totalt 786 begjæringene om svangerskapsavbrudd i 2008 nemndbehandlet Ullevål 15,4 %, St. Olav 11,7 %, Rikshospitalet 11,2 % og Haukeland 9,7 %. 14 av sykehusene nemndbehandlet under 1 % av sakene. Se tabell 14.

5. Tabeller

Tabell 1. Utførte svangerskapsavbrudd per 1 000 kvinner etter kvinnens alder 1980-2008.

| År | Totalt | Per 1 000 kvinner, etter alder | | | | | | | | Samlet aborttall ¹ |
|------|--------|--------------------------------|-------|-------|-------|-------|-------|-------|-------|-------------------------------|
| | | Totalt | 15-19 | 20-24 | 25-29 | 30-34 | 35-39 | 40-44 | 45-49 | |
| 1980 | 13 531 | 14,6 | 22,5 | 22,1 | 16,2 | 13,7 | 11,4 | 6,8 | 0,8 | 468,0 |
| 1985 | 14 599 | 14,7 | 21,7 | 26,1 | 18,1 | 13,8 | 10,3 | 4,6 | 0,8 | 477,0 |
| 1990 | 15 551 | 14,7 | 20,1 | 28,6 | 22,0 | 14,3 | 10,0 | 3,6 | 0,5 | 496,0 |
| 1995 | 13 762 | 12,8 | 18,0 | 23,9 | 19,5 | 14,5 | 8,9 | 3,6 | 0,4 | 444,0 |
| 2000 | 14 655 | 13,7 | 20,1 | 28,0 | 20,1 | 15,2 | 10,8 | 3,6 | 0,3 | 491,0 |
| 2001 | 13 887 | 13,0 | 18,8 | 26,3 | 19,2 | 14,8 | 10,2 | 3,7 | 0,3 | 466,5 |
| 2002 | 13 557 | 12,7 | 16,9 | 26,8 | 19,1 | 14,4 | 9,8 | 3,6 | 0,3 | 455,0 |
| 2003 | 13 888 | 12,9 | 16,4 | 26,9 | 19,5 | 15,2 | 10,8 | 4,0 | 0,3 | 466,0 |
| 2004 | 14 071 | 13,1 | 15,7 | 27,3 | 19,4 | 15,9 | 11,4 | 4,1 | 0,3 | 470,9 |
| 2005 | 13 989 | 12,9 | 15,4 | 27,4 | 20,5 | 15,1 | 11,0 | 4,0 | 0,3 | 468,2 |
| 2006 | 14 417 | 13,2 | 16,3 | 28,0 | 20,6 | 15,6 | 11,0 | 4,3 | 0,3 | 480,3 |
| 2007 | 15 165 | 13,8 | 17,0 | 29,5 | 22,4 | 15,9 | 11,2 | 4,2 | 0,4 | 502,0 |
| 2008 | 16 073 | 14,5 | 18,0 | 30,6 | 23,0 | 16,8 | 11,6 | 4,5 | 0,4 | 525,0 |

¹ Det antall svangerskapsavbrudd, som 1 000 kvinner ville ha fått utført, dersom de levde til de var 50 år, beregnet ut fra de aldersspesifikke aborthyppigheter i statistikkåret.

Tabell 2. Utførte svangerskapsavbrudd etter fylke 1980-2008.

| Fylke | 1980 | | 1990 | | 2000 | | 2006 | | 2007 | | 2008 | |
|------------------|--------|-----------|--------|----------|--------|-----------|--------|-----------|--------|-----------|--------|----------|
| | Totalt | Per 1 000 | Totalt | Per 1000 | Totalt | Per 1 000 | Totalt | Per 1 000 | Totalt | Per 1 000 | Totalt | Per 1000 |
| Hele landet | 13 531 | 14,6 | 15 551 | 14,7 | 14 655 | 13,7 | 14 417 | 13,2 | 15 165 | 13,8 | 16 073 | 14,5 |
| Østfold | 725 | 13,9 | 721 | 12,3 | 782 | 13,5 | 824 | 13,9 | 853 | 14,4 | 887 | 14,8 |
| Akershus | 1 298 | 14,0 | 1 633 | 14,6 | 1 589 | 13,9 | 1 678 | 14,0 | 1 726 | 14,2 | 1 799 | 14,5 |
| Oslo | 2 350 | 22,3 | 3 304 | 27,4 | 2 640 | 19,6 | 2 563 | 17,5 | 2 769 | 18,5 | 2 891 | 18,8 |
| Hedmark | 622 | 15,5 | 570 | 12,9 | 534 | 12,9 | 612 | 15,2 | 500 | 12,4 | 551 | 13,7 |
| Oppland | 592 | 15,1 | 537 | 12,3 | 568 | 13,9 | 493 | 12,4 | 529 | 13,4 | 575 | 14,5 |
| Buskerud | 680 | 14,1 | 765 | 13,6 | 784 | 14,0 | 691 | 12,2 | 720 | 12,6 | 836 | 14,5 |
| Vestfold | 582 | 13,8 | 626 | 12,8 | 636 | 13,7 | 691 | 13,5 | 764 | 14,9 | 782 | 15,1 |
| Telemark | 468 | 13,4 | 496 | 12,8 | 482 | 12,7 | 477 | 12,9 | 491 | 13,3 | 544 | 14,7 |
| Aust-Agder | 213 | 10,9 | 241 | 10,2 | 228 | 9,5 | 263 | 11,1 | 283 | 11,8 | 280 | 11,6 |
| Vest-Agder | 306 | 10,0 | 303 | 8,6 | 371 | 10,1 | 388 | 10,2 | 364 | 9,5 | 430 | 11,1 |
| Rogaland | 675 | 9,6 | 870 | 10,3 | 948 | 10,4 | 973 | 10,1 | 1 016 | 10,4 | 1 108 | 11,1 |
| Hordaland | 1 030 | 11,7 | 1 319 | 13,1 | 1 217 | 11,8 | 1 186 | 11,1 | 1 258 | 11,7 | 1 375 | 12,6 |
| Sogn og Fjordane | 271 | 12,4 | 269 | 11,0 | 229 | 9,5 | 212 | 9,2 | 237 | 10,4 | 256 | 11,3 |
| Møre og Romsdal | 624 | 12,2 | 632 | 11,2 | 557 | 10,1 | 513 | 9,6 | 558 | 10,4 | 630 | 11,8 |
| Sør-Trøndelag | 869 | 15,6 | 976 | 15,5 | 927 | 14,8 | 841 | 12,8 | 925 | 13,9 | 994 | 14,8 |
| Nord-Trøndelag | 271 | 10,0 | 348 | 11,5 | 314 | 11,0 | 394 | 14,1 | 365 | 13,1 | 410 | 14,6 |
| Nordland | 1 000 | 18,7 | 904 | 15,8 | 817 | 15,2 | 677 | 13,1 | 774 | 15,1 | 754 | 14,7 |
| Troms | 572 | 16,9 | 653 | 17,4 | 627 | 17,4 | 595 | 16,7 | 671 | 18,9 | 601 | 16,9 |
| Finmark | 371 | 20,3 | 371 | 19,4 | 358 | 20,3 | 284 | 17,0 | 290 | 17,5 | 274 | 16,7 |
| Ukjent | 12 | - | 13 | - | 47 | - | 62 | - | 72 | - | 96 | - |

Tabell 3. Utførte svangerskapsavbrudd blant tenåringer (19 år og under) etter fylke 2004-2008.

| Fylke | 2004 | | 2005 | | 2006 | | 2007 | | 2008 | |
|------------------|--------|-----------|--------|-----------|--------|-----------|--------|-----------|--------|-----------|
| | Totalt | Per 1 000 | Totalt | Per 1 000 | Totalt | Per 1 000 | Totalt | Per 1 000 | Totalt | Per 1 000 |
| Hele landet | 2 171 | 15,7 | 2 211 | 15,4 | 2 408 | 16,3 | 2 575 | 17,0 | 2 778 | 18,0 |
| Østfold | 115 | 15,4 | 130 | 16,7 | 141 | 17,4 | 166 | 19,9 | 160 | 18,8 |
| Akershus | 214 | 14,4 | 227 | 14,5 | 258 | 15,6 | 275 | 16,0 | 290 | 16,4 |
| Oslo | 232 | 19,3 | 246 | 19,4 | 260 | 19,7 | 249 | 18,4 | 308 | 22,3 |
| Hedmark | 82 | 15,0 | 87 | 15,5 | 109 | 18,8 | 85 | 14,2 | 99 | 16,2 |
| Oppland | 82 | 15,7 | 90 | 16,6 | 82 | 14,7 | 86 | 15,1 | 94 | 16,1 |
| Buskerud | 105 | 14,6 | 109 | 14,7 | 118 | 15,4 | 111 | 14,0 | 159 | 19,7 |
| Vestfold | 110 | 15,7 | 117 | 16,2 | 124 | 16,8 | 165 | 21,9 | 146 | 19,1 |
| Telemark | 91 | 17,6 | 85 | 16,1 | 106 | 19,5 | 114 | 20,7 | 135 | 24,4 |
| Aust-Agder | 47 | 13,8 | 54 | 15,6 | 54 | 15,3 | 55 | 15,3 | 51 | 13,9 |
| Vest-Agder | 62 | 11,9 | 62 | 11,4 | 78 | 13,7 | 71 | 12,1 | 92 | 15,6 |
| Rogaland | 163 | 12,5 | 167 | 12,4 | 178 | 12,9 | 195 | 13,8 | 202 | 14,1 |
| Hordaland | 193 | 13,8 | 191 | 13,2 | 220 | 14,7 | 218 | 14,3 | 268 | 17,3 |
| Sogn og Fjordane | 44 | 12,3 | 46 | 12,6 | 39 | 10,5 | 50 | 13,1 | 56 | 14,6 |
| Møre og Romsdal | 113 | 14,3 | 100 | 12,5 | 104 | 12,7 | 109 | 13,0 | 122 | 14,3 |
| Sør-Trøndelag | 131 | 16,0 | 106 | 12,4 | 129 | 14,6 | 155 | 17,0 | 152 | 16,5 |
| Nord-Trøndelag | 63 | 14,8 | 80 | 18,5 | 86 | 19,6 | 87 | 19,4 | 77 | 16,9 |
| Nordland | 160 | 21,4 | 143 | 18,6 | 143 | 18,2 | 188 | 23,5 | 164 | 20,4 |
| Troms | 102 | 22,0 | 104 | 21,7 | 112 | 22,7 | 129 | 25,7 | 125 | 24,4 |
| Finnmark | 61 | 26,9 | 61 | 26,2 | 63 | 26,4 | 66 | 27,1 | 70 | 28,2 |
| Ukjent | 0 | - | 0 | - | 4 | - | 1 | - | 8 | - |

Tabell 4. Utførte svangerskapsavbrudd i aldersgruppen 20-24 år etter fylke 2004-2008.

| Fylke | 2004 | | 2005 | | 2006 | | 2007 | | 2008 | |
|------------------|--------|-----------|--------|-----------|--------|-----------|--------|-----------|--------|-----------|
| | Totalt | Per 1 000 | Totalt | Per 1 000 | Totalt | Per 1 000 | Totalt | Per 1 000 | Totalt | Per 1 000 |
| Hele landet | 3 689 | 27,3 | 3 699 | 27,4 | 3 807 | 28,0 | 4 063 | 29,5 | 4 344 | 30,6 |
| Østfold | 217 | 30,4 | 208 | 29,3 | 212 | 30,0 | 217 | 30,7 | 241 | 33,4 |
| Akershus | 376 | 29,8 | 391 | 31,1 | 368 | 29,4 | 389 | 30,8 | 433 | 32,6 |
| Oslo | 631 | 37,5 | 647 | 37,6 | 697 | 39,1 | 733 | 39,2 | 815 | 41,8 |
| Hedmark | 122 | 25,2 | 119 | 24,5 | 160 | 32,5 | 119 | 24,1 | 129 | 25,7 |
| Oppland | 113 | 22,9 | 138 | 28,3 | 116 | 24,2 | 129 | 27,1 | 153 | 31,3 |
| Buskerud | 170 | 25,3 | 165 | 24,5 | 183 | 27,1 | 189 | 27,8 | 224 | 31,8 |
| Vestfold | 161 | 26,0 | 178 | 28,7 | 200 | 32,4 | 197 | 31,5 | 195 | 30,1 |
| Telemark | 117 | 24,7 | 130 | 27,9 | 132 | 28,5 | 143 | 30,6 | 151 | 31,4 |
| Aust-Agder | 66 | 20,8 | 69 | 21,7 | 76 | 24,0 | 80 | 25,2 | 78 | 24,4 |
| Vest-Agder | 101 | 19,6 | 112 | 22,0 | 102 | 20,3 | 101 | 20,2 | 134 | 26,0 |
| Rogaland | 258 | 20,4 | 229 | 18,0 | 278 | 21,6 | 273 | 20,8 | 291 | 21,7 |
| Hordaland | 316 | 22,8 | 309 | 22,1 | 297 | 21,0 | 368 | 25,5 | 389 | 26,0 |
| Sogn og Fjordane | 72 | 22,0 | 50 | 15,6 | 52 | 16,7 | 65 | 21,1 | 64 | 20,7 |
| Møre og Romsdal | 146 | 19,5 | 139 | 18,7 | 136 | 18,6 | 154 | 21,4 | 161 | 22,1 |
| Sør-Trøndelag | 271 | 32,9 | 287 | 34,3 | 267 | 31,0 | 279 | 31,2 | 281 | 30,0 |
| Nord-Trøndelag | 104 | 27,9 | 106 | 28,0 | 103 | 27,0 | 105 | 27,8 | 120 | 31,6 |
| Nordland | 212 | 31,1 | 165 | 24,5 | 187 | 28,2 | 225 | 34,2 | 201 | 30,2 |
| Troms | 157 | 35,1 | 169 | 38,1 | 168 | 37,6 | 195 | 42,9 | 173 | 37,1 |
| Finmark | 60 | 30,3 | 71 | 35,4 | 55 | 26,6 | 73 | 34,5 | 67 | 31,4 |
| Ukjent | 19 | - | 17 | - | 18 | - | 29 | - | 44 | - |

Tabell 5. Utførte svangerskapsavbrudd etter svangerskapsvarighet og kvinnens alder 2008.

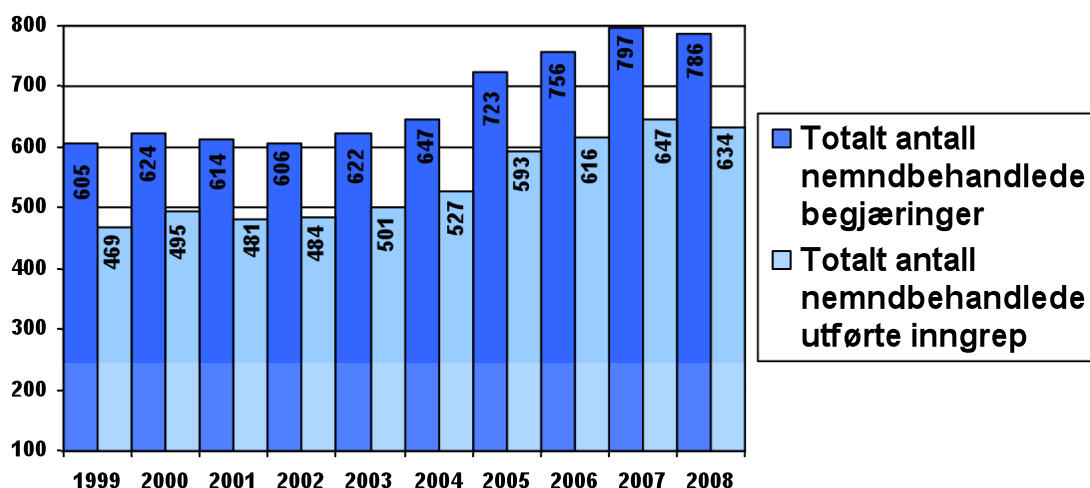
| Alder | Totalt | Svangerskapets varighet i uker | | | | |
|--------|--------|--------------------------------|-------|-------|------------|--------------|
| | | 12 og under | 13-18 | 19-22 | 23 og over | Ikke oppgitt |
| Totalt | 16073 | 15 408 | 502 | 115 | 3 | 45 |
| 15-19 | 2 778 | 2 693 | 75 | 5 | 0 | 5 |
| 20-24 | 4 344 | 4 200 | 111 | 24 | 0 | 9 |
| 25-29 | 3 397 | 3 258 | 105 | 20 | 1 | 13 |
| 30-34 | 2 653 | 2 515 | 87 | 38 | 2 | 9 |
| 35-39 | 2 059 | 1 953 | 78 | 20 | 0 | 8 |
| 40-44 | 785 | 732 | 44 | 8 | 0 | 1 |
| 45-49 | 57 | 55 | 2 | 0 | 0 | 0 |

Tabell 6. Utførte svangerskapsavbrudd etter type avgjørelse 2000-2008.

| År | Totalt | Selvbestemt | Avgjort i primærnemnd | Avgjort i klagenemnd |
|------|--------|-------------|-----------------------|----------------------|
| 2000 | 14 655 | 14 133 | 509 | 13 |
| 2001 | 13 887 | 13 381 | 494 | 12 |
| 2002 | 13 557 | 13 060 | 489 | 8 |
| 2003 | 13 888 | 13 378 | 504 | 6 |
| 2004 | 14 071 | 13 541 | 524 | 6 |
| 2005 | 13 989 | 13 409 | 572 | 8 |
| 2006 | 14 417 | 13 785 | 618 | 14 |
| 2007 | 15 165 | 14 518 | 628 | 19 |
| 2008 | 16 073 | 15 439 | 623 | 11 |

Tabell 7. Utførte selvbestemte svangerskapsavbrudd etter metode 2006-2008.

| År | Totalt | Medikamentell metode | Kirurgisk metode |
|------|--------|----------------------|------------------|
| 2006 | 13 785 | 5 718 | 8 067 |
| 2007 | 14 518 | 6 576 | 7 942 |
| 2008 | 15 439 | 8 635 | 6 804 |



Figur 2: Totalt antall nemndbehandlede begjæringer og totalt antall utførte nemndbehandlede inngrep 1999 – 2008

Tabell 8. Begjæringer etter vedtak i primærnemnd og herav utførte svangerskapsavbrudd 2003-2008.

| År | Totalt | Innvilget | Avslått | Mangler vedtak ¹ | Utført |
|------|--------|-----------|---------|-----------------------------|--------|
| 2003 | 598 | 495 | 43 | 59 | 495 |
| 2004 | 619 | 515 | 48 | 56 | 515 |
| 2005 | 680 | 576 | 54 | 50 | 576 |
| 2006 | 735 | 649 | 52 | 34 | 618 |
| 2007 | 749 | 649 | 68 | 30 | 628 |
| 2008 | 742 | 646 | 59 | 37 | 623 |

¹ Årsaker til manglende vedtak kan for eksempel være at kvinnen trekker begjæringen eller ikke møter i nemnd.

Tabell 9. Begjæringer etter vedtak i klagenemnd og herav utførte svangerskapsavbrudd 2003-2008.

| År | Totalt | Innvilget | Avslått | Mangler vedtak ¹ | Utført |
|------|--------|-----------|---------|-----------------------------|--------|
| 2003 | 25 | 5 | 16 | 1 | 5 |
| 2004 | 29 | 13 | 10 | 6 | 13 |
| 2005 | 39 | 13 | 14 | 12 | 13 |
| 2006 | 37 | 17 | 11 | 9 | 14 |
| 2007 | 48 | 24 | 15 | 9 | 19 |
| 2008 | 44 | 14 | 20 | 10 | 11 |

¹ Årsaker til manglende vedtak kan for eksempel være at kvinnen trekker begjæringen eller ikke møter i nemnd.

Tabell 10. Utførte nemndbehandlede svangerskapsavbrudd etter indikasjon i abortloven § 2.3¹ 2000-2008.

| År | Totalt | Per 1 000 | § 2.3a | § 2.3b | § 2.3c | § 2.3a og § 2.3b | § 2.3b og § 2.3c | Ikke oppgitt | Annet ² |
|------|--------|-----------|--------|--------|--------|------------------|------------------|--------------|--------------------|
| 2000 | 522 | 0,49 | 42 | 280 | 155 | 25 | 1 | 2 | 17 |
| 2001 | 506 | 0,47 | 40 | 253 | 157 | 38 | 5 | 5 | 8 |
| 2002 | 493 | 0,46 | 50 | 219 | 175 | 40 | 1 | - | 8 |
| 2003 | 510 | 0,47 | 29 | 229 | 190 | 36 | 8 | - | 18 |
| 2004 | 530 | 0,49 | 36 | 238 | 202 | 31 | 6 | 4 | 13 |
| 2005 | 580 | 0,54 | 63 | 221 | 217 | 51 | 11 | 4 | 13 |
| 2006 | 632 | 0,58 | 42 | 298 | 211 | 49 | 10 | 3 | 19 |
| 2007 | 647 | 0,59 | 41 | 271 | 247 | 70 | 5 | 2 | 11 |
| 2008 | 634 | 0,57 | 49 | 276 | 243 | 45 | 9 | 1 | 11 |

¹ Se Appendix A.

² Inneholder også § 2.3d og § 2.3e

Tabell 11. Utførte nemndbehandlede svangerskapsavbrudd etter svangerskapsvarighet og indikasjon i abortloven § 2.3 c og andre indikasjoner enn § 2.3 c 2008.

| Svangerskaps varighet | Totalt | § 2.3 c | | Andre indikasjoner enn § 2.3 c | |
|-----------------------|--------|---------|---------|--------------------------------|---------|
| | | Totalt | Prosent | Totalt | Prosent |
| Totalt | 634 | 259 | 100 | 374 | 100 |
| 12 og under | 14 | 4 | 2,0 | 10 | 3,0 |
| 13 | 155 | 23 | 9,0 | 132 | 35,0 |
| 14 | 102 | 22 | 9,0 | 80 | 21,0 |
| 15 | 72 | 21 | 8,0 | 51 | 14,0 |
| 16 | 53 | 14 | 5,0 | 39 | 10,0 |
| 17 | 53 | 31 | 12,0 | 22 | 6,0 |
| 18 | 67 | 49 | 19,0 | 17 | 5,0 |
| 19 | 64 | 48 | 19,0 | 16 | 4,0 |
| 20 | 32 | 27 | 10,0 | 5 | 1,0 |
| 21 | 15 | 13 | 5,0 | 2 | 1,0 |
| 22 | 4 | 4 | 2,0 | 0 | 0 |
| 23 og over | 3 | 3 | 0 | 0 | 0 |

Tabell 12. Nemndbehandlede begjæringer om svangerskapsavbrudd og utførte svangerskapsavbrudd etter svangerskapsvarighet 2008.

| Fullgatte uker | Nemndbehandlede begjæringer | | Nemndbehandlede utførte svangerskapsavbrudd | |
|----------------|-----------------------------|---------|---|---------|
| | Totalt | Prosent | Totalt | Prosent |
| Totalt | 786 | 100,0 | 634 | 100,0 |
| 12 og under | 16 | 2,0 | 14 | 2,2 |
| 13 | 170 | 21,6 | 155 | 24,5 |
| 14 | 114 | 14,5 | 102 | 16,1 |
| 15 | 83 | 10,6 | 72 | 11,4 |
| 16 | 67 | 8,5 | 53 | 8,4 |
| 17 | 60 | 7,6 | 53 | 8,4 |
| 18 | 77 | 9,8 | 67 | 10,6 |
| 19 | 88 | 11,2 | 64 | 10,1 |
| 20 | 46 | 5,9 | 32 | 5,0 |
| 21 | 28 | 3,6 | 15 | 2,3 |
| 22 | 14 | 1,8 | 4 | 0,6 |
| 23 og over | 15 | 1,9 | 3 | 0,4 |
| Ikke oppgitt | 8 | 1,0 | 0 | 0,0 |

Tabell 13. Nemndbehandlede begjæringer om svangerskapsavbrudd og utførte svangerskapsavbrudd etter fylke 2008.

| Fylke | Begjæringer | | Utførte svangerskapsavbrudd | |
|------------------|-------------|---------|-----------------------------|---------|
| | Totalt | Prosent | Totalt | Prosent |
| Hele landet | 786 | 100,0 | 634 | 100,0 |
| Østfold | 42 | 5,3 | 32 | 5,1 |
| Akershus | 87 | 11,1 | 72 | 11,4 |
| Oslo | 134 | 17,1 | 108 | 17,0 |
| Hedmark | 21 | 2,7 | 17 | 2,7 |
| Oppland | 30 | 3,8 | 25 | 3,9 |
| Buskerud | 48 | 6,1 | 29 | 4,5 |
| Vestfold | 41 | 5,2 | 32 | 5,1 |
| Telemark | 21 | 2,7 | 18 | 2,8 |
| Aust-Agder | 20 | 2,6 | 20 | 3,2 |
| Vest-Agder | 22 | 2,8 | 20 | 3,2 |
| Rogaland | 58 | 7,4 | 50 | 7,9 |
| Hordaland | 83 | 10,6 | 61 | 9,6 |
| Sogn og Fjordane | 8 | 1,0 | 4 | 0,6 |
| Møre og Romsdal | 27 | 3,4 | 24 | 3,8 |
| Sør-Trøndelag | 52 | 6,6 | 46 | 7,3 |
| Nord-Trøndelag | 22 | 2,8 | 20 | 3,2 |
| Nordland | 31 | 3,9 | 25 | 3,9 |
| Troms | 27 | 3,4 | 23 | 3,6 |
| Finnmark | 5 | 0,6 | 4 | 0,6 |
| Ukjent | 7 | 0,9 | 4 | 0,6 |

Tabell 14. Mottatte begjæringer om svangerskapsavbrudd og utførte svangerskapsavbrudd etter 12. uke etter institusjon 2008

| Pr. institusjon | Begjæringer | | Utførte svangerskapsavbrudd | |
|--|-------------|---------|-----------------------------|---------|
| | Totalt | Prosent | Totalt | Prosent |
| Totalt | 786 | 100,0 | 634 | 100,0 |
| Akershus universitetssykehus | 44 | 5,6 | 32 | 5,0 |
| Blefnell sykehus Kongsberg | 5 | 0,6 | 5 | 0,8 |
| Førde sentralsykehus | 8 | 1,0 | 5 | 0,8 |
| Haugesund sykehus | 16 | 2,0 | 14 | 2,2 |
| Haukeland universitetssykehus | 76 | 9,7 | 60 | 9,5 |
| Helgelandssykehuset Mo i Rana | 4 | 0,5 | 0 | 0 |
| Helselandssykehuset Sandnessjøen | 2 | 0,3 | 2 | 0,3 |
| Helse Finnmark, klin. hammerfest | 3 | 0,4 | 2 | 0,3 |
| Helse Finnmark, klin. Kirkenes | 1 | 0,1 | 1 | 0,2 |
| Kristiansand sykehus | 1 | 0,1 | 0 | 0 |
| Molde sykehus | 3 | 0,4 | 3 | 0,5 |
| Nordland sykehuset Bodø | 11 | 1,4 | 10 | 1,6 |
| Nordlandssykehuset Vesterålen | 3 | 0,4 | 3 | 0,5 |
| Rikshospitalet | 88 | 11,2 | 53 | 8,3 |
| Ringerike sykehus | 5 | 0,6 | 5 | 0,8 |
| St. Olavs Hospital | 92 | 11,7 | 86 | 13,6 |
| Stavanger universitetssykehus | 38 | 4,8 | 33 | 5,2 |
| Sykehuset Asker og Bærum | 28 | 3,6 | 23 | 3,6 |
| Sykehuset Buskerud | 32 | 4,1 | 22 | 3,5 |
| Sykehuset Innlandet HF, Elverum | 14 | 1,8 | 13 | 2,1 |
| Sykehuset Innlandet HF, Gjøvik | 14 | 1,8 | 10 | 1,6 |
| Sykehuset Innlandet HF, Kongsvinger | 2 | 0,2 | 2 | 0,3 |
| Sykehuset Innlandet HF, Lillehammer | 11 | 1,4 | 8 | 1,3 |
| Sykehuset Levanger | 6 | 0,8 | 4 | 0,6 |
| Sykehuset Namsos | 4 | 0,5 | 4 | 0,6 |
| Sykehuset Telemark | 21 | 2,7 | 19 | 3,0 |
| Sykehuset Vestfold, Tønsberg | 31 | 3,9 | 25 | 3,9 |
| Sykehuset Østfold | 31 | 3,9 | 26 | 4,1 |
| Sørlandet sykehus Arendal | 13 | 1,7 | 13 | 2,1 |
| Sykehuset Sørlandet Kristiansand | 17 | 2,2 | 15 | 2,4 |
| Universitetssykehuset i Nord-Norge | 28 | 3,6 | 24 | 3,8 |
| Ullevål universitetssykehus | 121 | 15,3 | 99 | 15,6 |
| Universitetssykehuset Nord-Norge Harstad | 3 | 0,4 | 3 | 0,4 |
| Volda sjukehus | 2 | 0,3 | 2 | 0,3 |
| Ålesund sjukehus | 8 | 1,0 | 8 | 1,2 |

Tabell 15. Utførte svangerskapsavbrudd i Oslo fordelt per bydel 2008

| Bydel¹ | Utførte svangerskapsavbrudd 2008 |
|--------------------------|---|
| Totalt | 2891 |
| 01 Gamle Oslo | 278 |
| 02 Grünerløkka | 309 |
| 03 Sagene | 208 |
| 04 St. Hanshaugen | 272 |
| 05 Frogner | 351 |
| 06 Ullern | 99 |
| 07 Vestre Aker | 105 |
| 08 Nordre Aker | 141 |
| 09 Bjerke | 129 |
| 10 Grorud | 137 |
| 11 Stovner | 134 |
| 12 Alna | 206 |
| 13 Østensjø | 169 |
| 14 Nordstrand | 162 |
| 15 Søndre Nordstrand | 165 |
| Ukjent | 26 |

Det oppgis administrative bydeler (- ikke geografiske)

APPENDIX A. § 2 i Lov 1975-06-13 nr 50: Lov om svangerskapsavbrudd

§ 2. Fører et svangerskap til alvorlige vansker for en kvinne, skal hun tilbys informasjon og veiledning om den bistand som samfunnet kan tilby henne. Kvinnen har krav på råd for selv å kunne treffe det endelige valg.

Finner kvinnen, etter at hun har fått tilbud om informasjon m.v. som nevnt og veiledning etter § 5 annet ledd første punktum, at hun likevel ikke kan gjennomføre svangerskapet, tar hun selv den endelige avgjørelse om svangerskapsavbrudd såfremt inngrepet kan skje før utgangen av tolvte svangerskapsuke og tungtveiende medisinske grunner ikke taler mot det.

Etter utgangen av tolvte svangerskapsuke kan svangerskapsavbrudd skje når

- a) svangerskapet, fødselen eller omsorgen for barnet kan føre til urimelig belastning for kvinnens fysiske eller psykiske helse. Det skal tas hensyn til om hun har disposisjon for sykdom
- b) svangerskapet, fødselen eller omsorgen for barnet kan sette kvinnen i en vanskelig livssituasjon
- c) det er stor fare for at barnet kan få alvorlig sykdom, som følge av arvelige anlegg, sykdom eller skadelige påvirkninger under svangerskapet
- d) hun ble gravid under forhold som nevnt i straffeloven §§ 197-199, eller svangerskapet er et resultat av omstendigheter som omtalt i straffeloven §§ 192-196 og § 199 eller
- e) hun er alvorlig sinnslidende eller psykisk utviklingshemmet i betydelig grad.

Ved vurderingen av begjæring om avbrudd begrunnet i forhold som nevnt foran i tredje ledd bokstav a, b og c skal det tas hensyn til kvinnens samlede situasjon, herunder hennes muligheter til å dra tilfredsstillende omsorg for barnet. Det skal legges vesentlig vekt på hvordan kvinnen selv bedømmer sin situasjon.

Kravene til grunn for innvilgelse av svangerskapsavbrudd skal øke med svangerskapets lengde.

Etter utgangen av attende svangerskapsuke kan et svangerskap ikke avbrytes med mindre det er særlig tungtveiende grunner for det. Er det grunn til å anta at fosteret er levedyktig, kan tillatelse til svangerskapsavbrudd ikke gis.

Endret ved lov 16. juni 1978 nr. 66, 11. aug 2000 nr. 76.

APPENDIX B. Om statistikken

Metadata for statistikkalender 2009

Nasjonalt folkehelseinstituttets offentlige tilgjengelige abortstatistikk på grunnlag av aidentifiserte data fra abortregisteret. Publisert med foreløpige tall 15. mai 2008. Endelige tall offentliggjøres 15. desember.

Navn på statistikken

Rapport om svangerskapsavbrudd for 2008.

Databeskrivelse

Abortstatistikken 2008 er basert på aidentifiserte opplysninger fra lovbestemte meldinger om begjæringer og utførte svangerskapsavbrudd fra helseforetak som utfører svangerskapsavbrudd i Norge i 2008. De meldepliktige opplysningene om svangerskapsavbrudd i abortregisteret fremgår fra abortregisterforskriften § 1-7 pkt 1 til 7.

I 2008 ble av totalt 18 039 mottatte meldinger om svangerskapsavbrudd, 14 916 (83 %) meldt elektronisk og 3123 innsendt som papirmelding. I 2007 var andelen elektroniske meldinger 74 %.

I alt 50 % av sykehusene som meldte elektronisk benyttet MFRs midlertidige registreringsløsning i 2008. Den fastsatte frist, 01.01.2007, for overgang til helseforetakenes egne elektroniske systemløsninger er ikke overholdt. Kvalitetssikringsarbeidet vil ta lengre tid ved MFR så lenge man må opprettholde et dobbeltmottak av både papir og elektroniske meldinger. Når elektronisk melding er gjennomført fra alle helseforetak vil endelige tall kunne publiseres innen 6 måneder etter fjoråret.

Populasjon

Populasjonen er kvinner som har begjært/fått utført svangerskapsavbrudd i Norge i 2008.

Enhet

Antall, tilfeller per 1 000 kvinner og tilfeller per 1 000 kvinner i tilhørende aldersgruppe.

Kodeverk

Benytter ikke kodeverk i offentlig tilgjengelig abortstatistikk.

Formål

- Samfunnet skal kunne få innsyn i omfanget av svangerskapsavbrudd med eventuelle tidstrender i statistikken
- Sentrale myndigheter skal kunne føre tilsyn med at praksis er i overensstemmelse med lov og forskrift og faglig forsvarlighet

-
- Sentrale myndigheter skal kunne utføre epidemiologisk overvåking av svangerskapsutfall
 - Samfunnet trenger grunnlag for målrettede tiltak for å forebygge uønskede svangerskap og abort

Brukere

Brukerne av statistikken er myndighetene, politikere, medier, forskere, studenter, publikum.

Viktige begreper

Samlet aborttall: Beregnet antall svangerskapsavbrudd som 1 000 kvinner ville ha fått utført, i løpet av sin fruktbare periode, gitt kalenderårets abortrater og at ingen kvinner dør før 50-års alder.

Selvbestemte svangerskapsavbrudd forstås som utførte svangerskapsavbrudd etter at kvinnen har begjært avbruddet innen utgangen av 12. svangerskapsuke.

Nemndbehandlede svangerskapsavbrudd er utførte svangerskapsavbrudd etter utgangen av 12. svangerskapsuke, hvor kvinnens begjæring er innvilget etter behandling i abortnemnd.

Datakilde

Opplysninger fra papir- og elektroniske meldinger om behandling av begjæring om svangerskapsavbrudd fra meldepliktige helseforetak i Norge. Data som inngår er blant annet svangerskapets varighet, lovgrunnlag, inngrepsmetode, samt kvinnens alder og bostedsfylke.

Lovgrunnlag

Innsamling, lagring, behandling og utlevering av opplysninger i registeret er regulert i abortregisterforskriften med hjemmel i lov 18. mai 2001 nr. 24 om helseregistre og behandling av helseopplysninger (helseregisterloven) § 8 andre, fjerde og femte ledd, § 9 andre ledd, § 10, § 16 fjerde ledd, § 17 tredje ledd og § 34 fjerde ledd.

Innsamling

Papir- og elektroniske meldinger om behandling av begjæring om svangerskapsavbrudd fra landets helseforetak som utfører svangerskapsavbrudd.

Datakvalitet

- Foreløpige tall er kvalitetssikret med tanke på manglende saksnummer og dobbeltregistreringer av meldinger. Dato for avbrudd etterspørres i noen grad. Registreringen av papirmeldingene er kontrollert.
- Endelige tall er kvalitetssikret både med tanke på manglende opplysninger og manglende samsvar mellom meldte opplysninger.

Inndelinger

- Tidsperiode: År
- Geografi: Bostedsfylke, bydeler i Oslo
- Alder: 5-års grupper: 15-19, 20-24, 25-29, 30-34, 35-39, 40-44 og 45-49
- Annet: Svangerskapets varighet i uker inndelt i grupper, lovgrunnlag (indikasjon etter abortloven § 2,3.ledd).

Oppdateringsfrekvens

- Årlig

Sammenlignbarhet over tid og sted

- Fra 2006 har Registeret over svangerskapsavbrudd mottatt meldingene om begjæring om svangerskapsavbrudd fra meldepliktige helseforetak og fremstilt statistikk – fra 1979 – 2005 ble dette gjort av SSB. Samtidig er abortregisteret under omlegging fra papirbaserte meldinger til elektronisk melding. Omleggingen og innføring av elektronisk melding har medført omfattende kvalitetssikringstiltak med oppfølging av det enkelte sykehus.
- Abortregisteret produserer i det alt vesentlige den samme offentlige statistikk som SSB publiserte tidligere.
- Samlet aborttall gir sammenlikningsmuligheter mellom fylkene og med andre lands aborttall.

Publikasjoner

- Svangerskapsavbrudd etter utgangen av 12. svangerskapsuke, rapporter 1999-2005: <http://www.fhi.no/artikler/?id=56171>
- Statistikk 2006: www.fhi.no, se tabeller 2006
- Rapport om svangerskapsavbrudd 2007 (PDF) <http://www.fhi.no/dav/956caa8168.pdf>
Nyhetsartikkel: <http://www.fhi.no/artikler/?id=72794>
- Resultater foreløpige tall 15. mai, endelige tall 15. desember
www.fhi.no/statistikkalender. Se 15.12.2009 for lenke til nyhetsartikkel og rapport med endelige tall for 2008.

www.fhi.no

Publisert av
Folkehelseinstituttet
Desember 2009
Illustrasjonsfoto omslag: EdelPix (M)